

1 ОБЩЕСТВЕННАЯ ОЦЕНКА ОБЩЕГРАЖДАНСКОЙ РОССИЙСКОЙ ИДЕНТИЧНОСТИ В ЛЕНИНГРАДСКОЙ ОБЛАСТИ

1.1 Национальная идентичность респондентов




Рисунок 1.1 – Распределение ответов респондентов на вопрос: «Скажите, пожалуйста, к какой национальности вы себя относите?», %

Примечание: респондентов следующих национальностей – аварцы, воль, казахи, карелы, корейцы, литовцы, марийцы, осетины, цыгане – не оказалось в выборке

Результаты проведенного нами опроса свидетельствуют о наличии у жителей Ленинградской области потребности во взаимодействии, в солидарности с многообразными социальными группами.

Как видно из диаграммы, представленной на рисунке 1.2, подавляющее большинство (90,2%) респондентов продемонстрировали позитивную возрастную идентичность: на вопрос о том, как часто они ощущают близость с людьми своего поколения, возраста, почти две трети (64,7%) опрошенных ответили «часто», а 25,5% выбрали ответ «иногда».

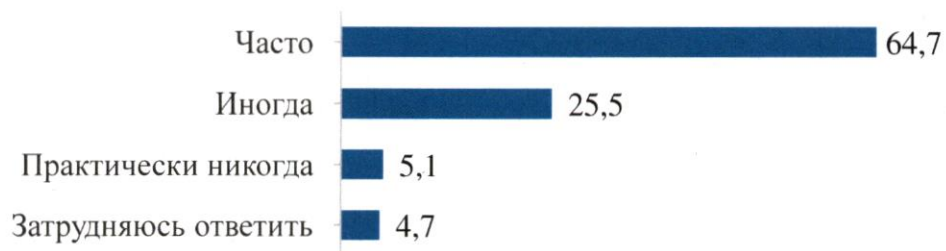


Рисунок 1.2 – Распределение ответов респондентов на вопрос: «Встречая в своей жизни разных людей, с одними мы легко находим общий язык, духовную близость, понимаем их. Иные же, хоть и живут рядом, всегда остаются чужими. Если говорить о Вас, как часто Вы ощущаете близость с разными группами людей – с теми, о ком Вы могли бы сказать: «Это – мы»? С людьми моего поколения, возраста», %

Уровень позитивной возрастной идентичности отчасти зависит, как показали результаты опроса, от образования человека и типа населенного пункта, в котором он проживает. Вместе с тем, в целом, возрастная идентичность характерна, как показали результаты опроса, для подавляющего большинства населения, независимо от уровня образования и места проживания (типа населенного пункта).

Позитивная идентичность по профессиональному признаку зафиксирована в ходе опроса также у большинства участников опроса, однако, как видно из данных рисунка 1.3, доля респондентов, которые на вопрос о том, как часто они ощущают близость с людьми той же профессии, того же рода занятий, выбрали варианты ответа «часто» и «иногда», чуть ниже соответствующей доли продемонстрировавших позитивную возрастную идентичность: 87,4% против 90,2%.

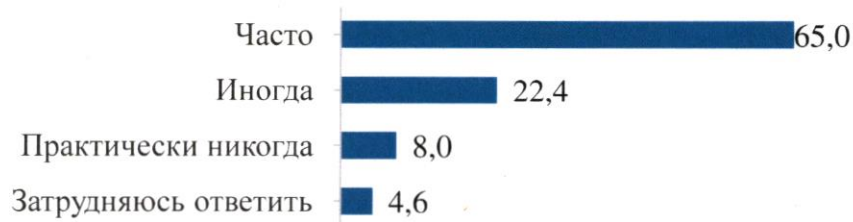


Рисунок 1.3 – Распределение ответов респондентов на вопрос: «Встречая в своей жизни разных людей, с одними мы легко находим общий язык, духовную близость, понимаем их. Иные же, хоть и живут рядом, всегда остаются чужими. Если говорить о Вас, как часто Вы ощущаете близость с разными группами людей – с теми, о ком Вы могли бы сказать: «Это – мы»? С людьми той же профессии, рода занятий», %

Позитивная гражданская идентичность как ощущение близости с людьми, являющимися гражданами Российской Федерации, характерна в той или иной мере («часто» и «иногда») для 85,4% взрослого населения Ленинградской области. Лишь 7,4%, как показали результаты опроса, отмечают отсутствие такого чувства, еще примерно такая

же доля жителей области (7,3%), как видно из диаграммы на рисунке 1.4, затрудняются определить в своих ощущениях.

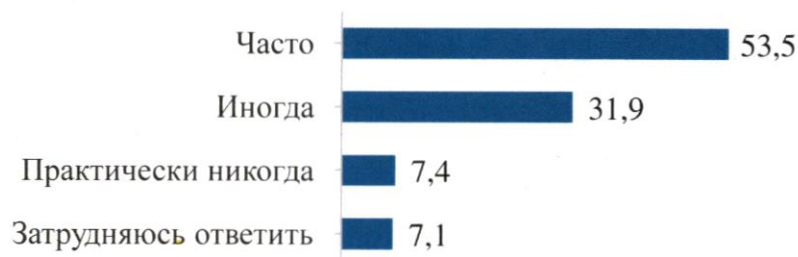


Рисунок 1.4 – Распределение ответов респондентов на вопрос: «Встречая в своей жизни разных людей, с одними мы легко находим общий язык, духовную близость, понимаем их. Иные же, хоть и живут рядом, всегда остаются чужими. Если говорить о Вас, как часто Вы ощущаете близость с разными группами людей – с теми, о ком Вы могли бы сказать: «Это – мы»? Со всеми гражданами России», %

Что касается региональной идентичности, то, как видно из данных, приведенных на рисунке 1.5, позитивную региональную идентичность, то есть определенную близость с человеком, являющимся выходцем из того же субъекта Российской Федерации (области, республики, края), ощущают «часто» примерно три пятых (58,0%) жителей Ленинградской области, «иногда» - еще около трети (31,0%).

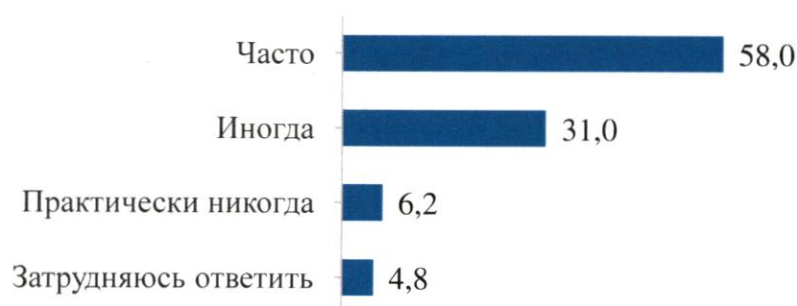


Рисунок 1.5 – Распределение ответов респондентов на вопрос: «Встречая в своей жизни разных людей, с одними мы легко находим общий язык, духовную близость, понимаем их. Иные же, хоть и живут рядом, всегда остаются чужими. Если говорить о Вас, как часто Вы ощущаете близость с разными группами людей – с теми, о ком Вы могли бы сказать: «Это – мы»? С жителями республики, края, области, где я живу», %

Одним из самых высоких уровней позитивной идентичности является, как показали результаты опроса, ощущаемая жителями Ленинградской области близость с теми, кто проживает с ними в одном населенном пункте (городе, поселке, селе). Как видно из диаграммы на рисунке 1.6, доля отмечающих в этом случае позитивную идентичность (по суммарной доле ответов «часто» и «иногда»), составляет 92,6%.

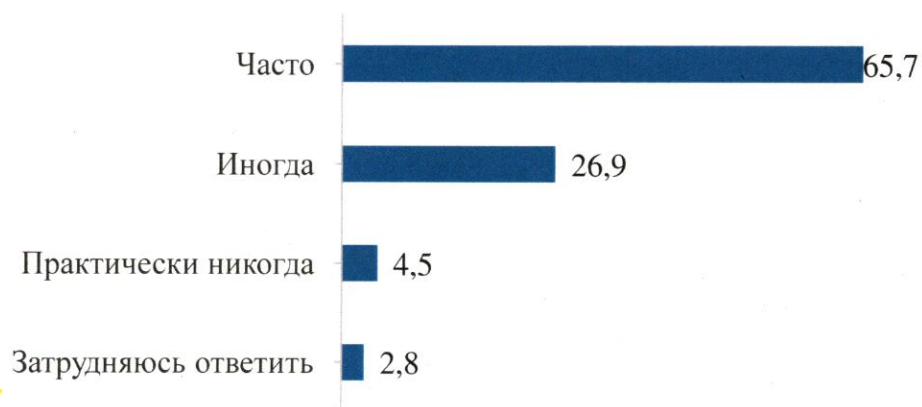


Рисунок 1.6– Распределение ответов респондентов на вопрос: «Встречая в своей жизни разных людей, с одними мы легко находим общий язык, духовную близость, понимаем их. Иные же, хоть и живут рядом, всегда остаются чужими. Если говорить о Вас, как часто Вы ощущаете близость с разными группами людей – с теми, о ком Вы могли бы сказать: «Это – мы»? С теми, кто живет в том же городе (селе), что и я», %

Уровень позитивной национальной идентичности жителей Ленинградской области, как видно из данных рисунка 1.7, по сумме тех, кто ощущает ее «часто» и «иногда», составляет рекордно высокий уровень в 93,7%.

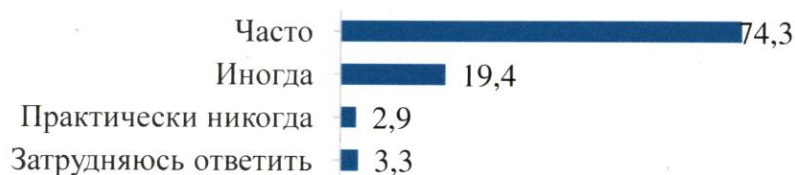


Рисунок 1.7 – Распределение ответов респондентов на вопрос: «Встречая в своей жизни разных людей, с одними мы легко находим общий язык, духовную близость, понимаем их. Иные же, хоть и живут рядом, всегда остаются чужими. Если говорить о Вас, как часто Вы ощущаете близость с разными группами людей – с теми, о ком Вы могли бы сказать: «Это – мы»? С людьми моей национальности», %

Национальность, судя по результатам опроса, является одним из самых мощных факторов формирования идентичности, причем независимо от пола и возраста человека. Об этом свидетельствует тот факт, что уровень позитивной национальной идентичности превысил 90% во всех гендерных и возрастных группах.

Позитивная материально-имущественная идентичность жителей Ленинградской области, судя по результатам опроса, приведенным на рисунке 1.8, находится также на достаточно высоком уровне: 69,4% респондентов часто ощущают близость с людьми того же достатка, а 21,6% ощущают ее иногда (в совокупности – 91,0%).



Рисунок 1.8 – Распределение ответов респондентов на вопрос: «Встречая в своей жизни разных людей, с одними мы легко находим общий язык, духовную близость, понимаем их. Иные же, хоть и живут рядом, всегда остаются чужими. Если говорить о Вас, как часто Вы ощущаете близость с разными группами людей – с теми, о ком Вы могли бы сказать: «Это – мы»? С людьми такого же достатка», %

О том, что они часто ощущают близость с людьми со схожими политическими взглядами, указали, как это видно на рисунке 1,9, немногим более половины (56,0%) опрошенных, о появлении такого ощущения время от времени («иногда») сообщили еще четверть 26,4% респондентов.

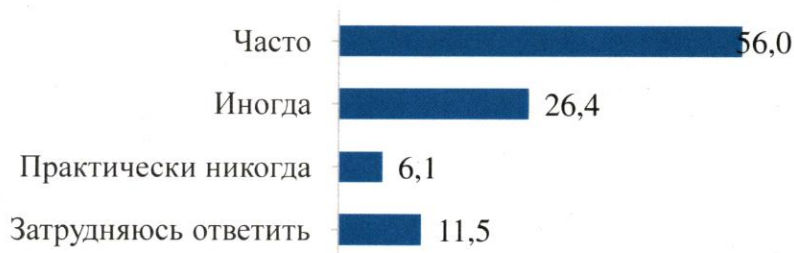


Рисунок 1.9 – Распределение ответов респондентов на вопрос: «Встречая в своей жизни разных людей, с одними мы легко находим общий язык, духовную близость, понимаем их. Иные же, хоть и живут рядом, всегда остаются чужими. Если говорить о Вас, как часто Вы ощущаете близость с разными группами людей – с теми, о ком Вы могли бы сказать: «Это – мы»? С людьми, близкими мне по политическим взглядам», %

Позитивную религиозную идентичность продемонстрировали в ходе опроса 82,7% респондентов, одновременно у 17,4% опрошенных, как следует из рисунка 1.10, зафиксирована негативная идентичность, т.е. у тех, кто ответил, что он практически никогда не ощущает близости с людьми своей веры, либо выбрал вариант «затрудняюсь ответить».

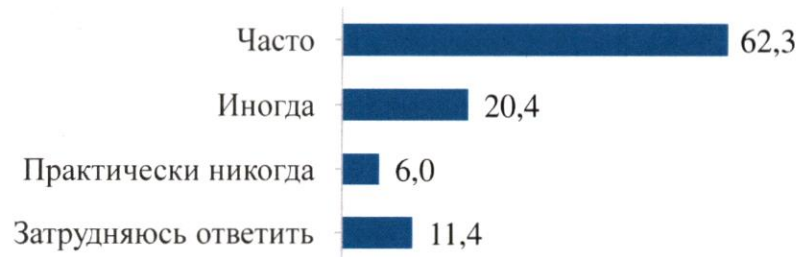


Рисунок 1.10 – Распределение ответов респондентов на вопрос: «Встречая в своей жизни разных людей, с одними мы легко находим общий язык, духовную близость, понимаем их.

Иные же, хоть и живут рядом, всегда остаются чужими. Если говорить о Вас, как часто Вы ощущаете близость с разными группами людей – с теми, о ком Вы могли бы сказать: «Это – мы»? С людьми моей веры», %

Полученные в ходе опроса данные о социальной идентификации населения Ленинградской области позволяют составить рейтинг типов социальной идентичности по наиболее значимым объектам идентификации.

Данный рейтинг представлен в таблице 1.19.

Таблица 1.19 – Рейтинг позитивной социальной идентичности жителей Ленинградской области

Объекты идентификации	Доля ответов «часто» и «иногда», %	Ранг
Люди моей национальности	93,2	1
Живущие в том же городе, поселке, селе	92,6	2
Люди такого же достатка	91,0	3
Люди моего поколения, возраста	90,2	4
Жители республики, края, области, где я живу	89,0	5
Люди той же профессии, рода занятий	87,4	6
Все граждане России	85,4	7
Люди моей веры	82,7	8
Люди, близкие мне по политическим взглядам	82,4	9

2 ОЦЕНКА ОБЩЕСТВЕННО-ЗНАЧИМЫХ НАСТРОЕНИЙ ЖИТЕЛЕЙ ЛЕНИНГРАДСКОЙ ОБЛАСТИ В СФЕРЕ МЕЖНАЦИОНАЛЬНЫХ ОТНОШЕНИЙ

2.1 Мнение населения о межнациональных отношениях в Ленинградской области

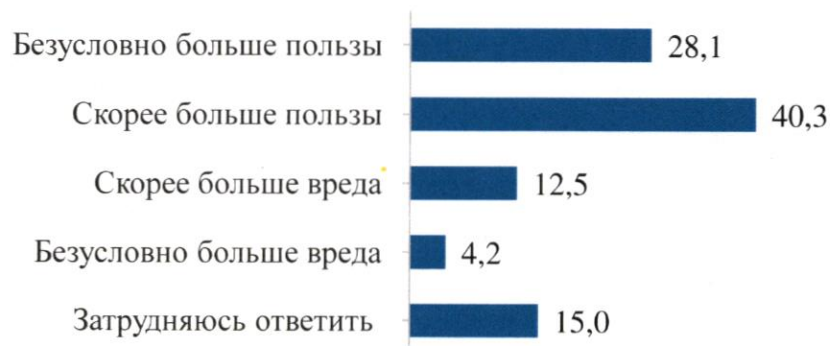


Рисунок 2.1 – Распределение ответов респондентов на вопрос: «Как Вы считаете, тот факт, что в России живут люди многих национальностей, приносит ей, в целом, больше пользы или больше вреда?», %



Рисунок 2.2 – Распределение ответов респондентов на вопрос: «Ответьте, пожалуйста, как Вы лично относитесь к русским?», %



Рисунок 2.3 – Распределение ответов респондентов на вопрос: «Ответьте, пожалуйста, как Вы лично относитесь к украинцам?», %



Рисунок 2.4 – Распределение ответов респондентов на вопрос: «Ответьте, пожалуйста, как Вы лично относитесь к белорусам?», %



Рисунок 2.5 – Распределение ответов респондентов на вопрос: «Ответьте, пожалуйста, как Вы лично относитесь к татарам?», %

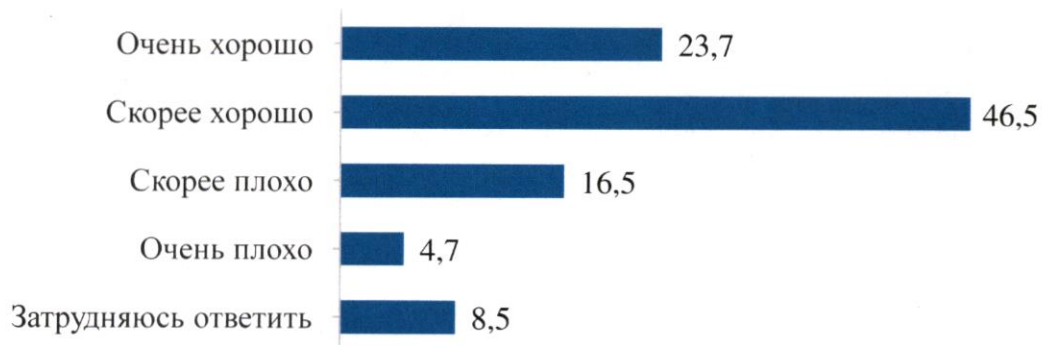


Рисунок 2.6 – Распределение ответов респондентов на вопрос: «Ответьте, пожалуйста, как Вы лично относитесь к представителям народов Северного Кавказа (чеченцы, дагестанцы, ингуши и др.)?», %



Рисунок 2.7 – Распределение ответов респондентов на вопрос: «Ответьте, пожалуйста, как Вы лично относитесь к представителям народов Средней Азии (узбеки, таджики, киргизы)?», %

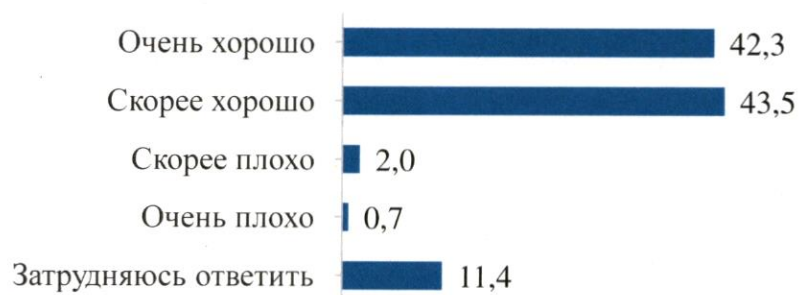


Рисунок 2.8 – Распределение ответов респондентов на вопрос: «Ответьте, пожалуйста, как Вы лично относитесь к коренным малочисленным народам Ленинградской области (финны-ингерманландцы, тихвинские карелы, вепсы, водь, ижора)?», %

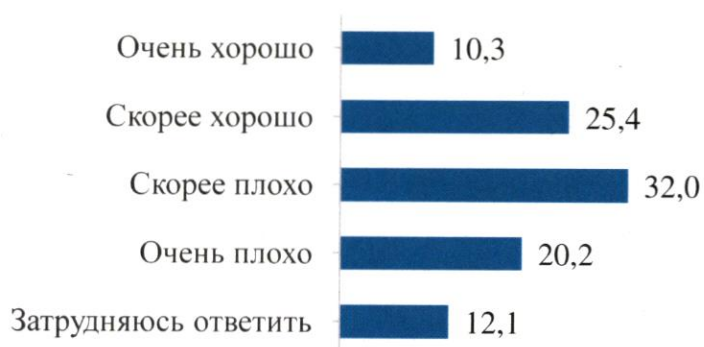


Рисунок 2.9 – Распределение ответов респондентов на вопрос: «Ответьте, пожалуйста, как Вы лично относитесь к цыганам?», %



Рисунок 2.10 – Распределение ответов респондентов на вопрос: «Каковы, на Ваш взгляд, отношения между людьми различных национальностей в Ленинградской области?», %

Результаты опроса свидетельствуют о том, что межнациональные отношения в Ленинградской области не носят выраженного конфликтного характера. Как следует из данных рисунка 2.11, подавляющее большинство (83,7%) респондентов сообщили, что не испытывают на себе («безусловно не испытываю» и «скорее не испытываю») неприязни по национальному признаку; противоположную точку зрения высказали 14,3% (каждый седьмой опрошенный житель).

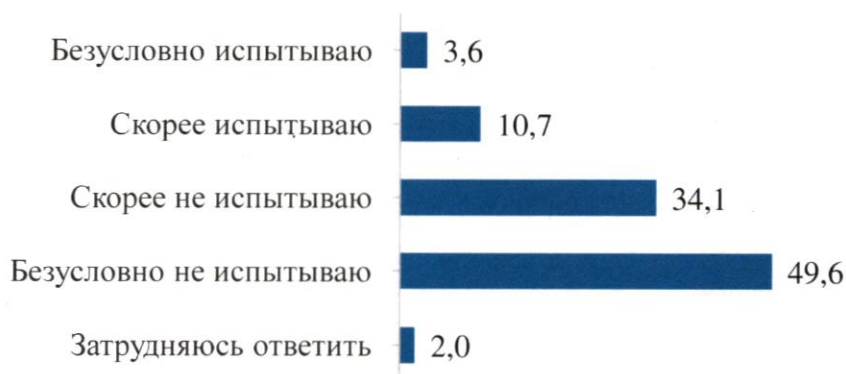


Рисунок 2.11 – Распределение ответов респондентов на вопрос: «Некоторые люди с неприязнью относятся к представителям других национальностей. А Вы лично испытываете или не испытываете неприязнь по отношению к представителям какой-либо национальности?», %

Как показали результаты опроса, приведенные в виде диаграммы на рисунке 2.12, в течение последнего года не испытывали к себе неприязни, враждебного отношения из-за своей национальной принадлежности 90,3% опрошенных жителей Ленинградской области, т.е. подавляющее большинство.



Рисунок 2.12 – Распределение ответов респондентов на вопрос: «Испытывали Вы лично или не испытывали в течение последнего года по отношению к себе неприязнь, враждебное отношение из-за своей национальной принадлежности?», %



Рисунок 2.13 – Распределение ответов респондентов на вопрос: «Где именно по отношению к Вам проявляли неприязнь или враждебное отношение из-за Вашей национальной принадлежности?», %




Рисунок 2.14 – Распределение ответов респондентов на вопрос: «Приходилось ли Вам за последний год сталкиваться с нарушением Ваших прав или ограничением возможностей из-за Вашей национальной принадлежности при поступлении на работу, продвижении по работе, при обращении в государственные учреждения и т.п.?», %



Рисунок 2.15 – Распределение ответов респондентов на вопрос: «Как Вы считаете, существуют ли сегодня в Ленинградской области конфликты между людьми разных национальностей?», %

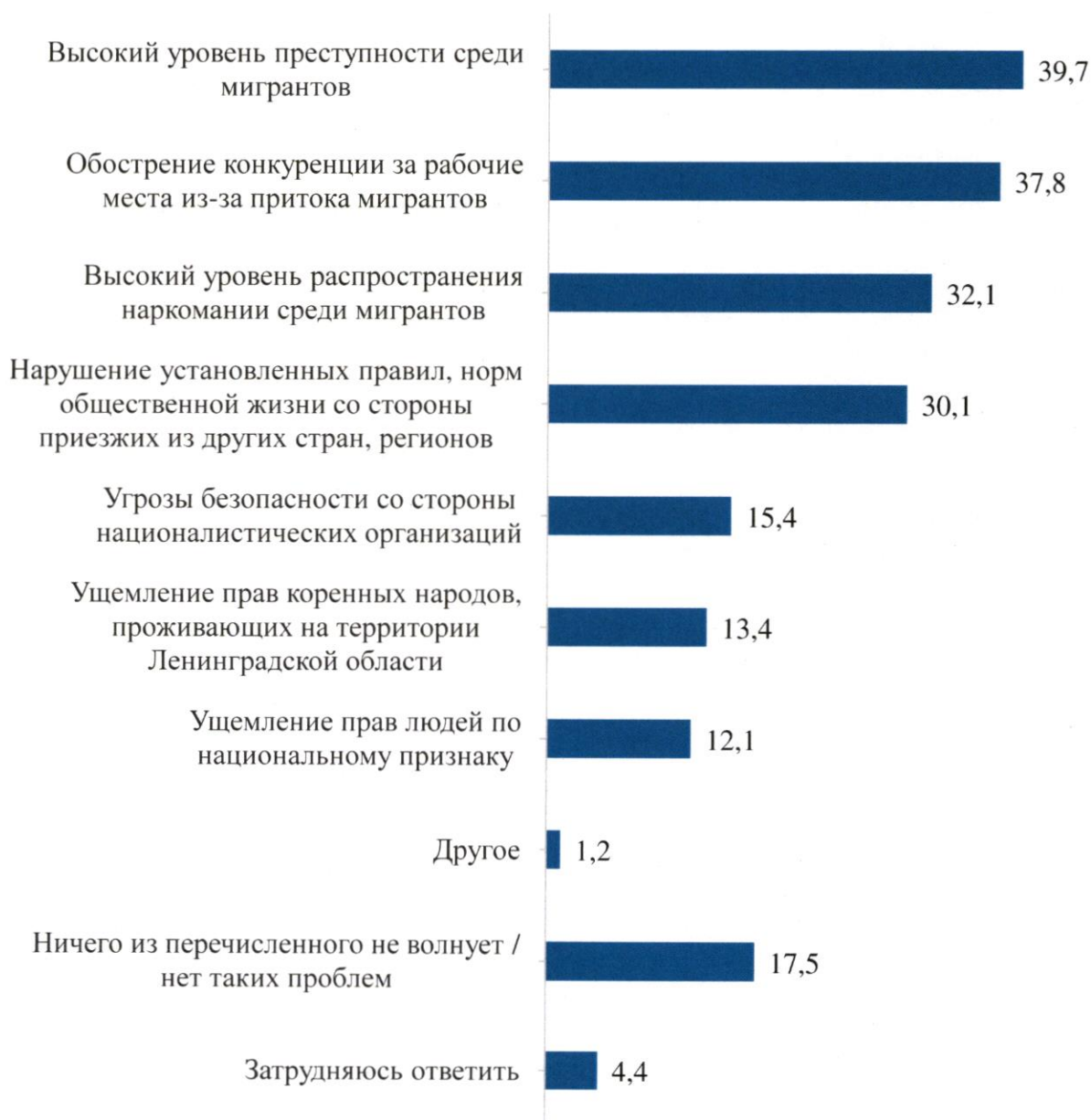


Рисунок 2.16 – Распределение ответов респондентов на вопрос: «Какие из нижеперечисленных проблем межнациональных и межкультурных отношений в Ленинградской области больше всего Вас волнуют?», %

3 ОЦЕНКА ОБЩЕСТВЕННО-ЗНАЧИМЫХ НАСТРОЕНИЙ ЖИТЕЛЕЙ ЛЕНИНГРАДСКОЙ ОБЛАСТИ В СФЕРЕ МЕЖКОНФЕССИОНАЛЬНЫХ ОТНОШЕНИЙ

3.1 Мнение населения о конфессиональных отношениях в Ленинградской области

Считают себя верующими, как показали результаты опроса, в среднем семеро из десяти жителей Ленинградской области (68,9%). Одновременно чуть более четверти взрослого населения (26,3%) относят себя к категории атеистов (не считают себя верующим), еще 4,8%, как видно из данных диаграммы на рисунке 3.1, затрудняются ответить на этот вопрос, по крайней мере публично (в ходе социологического опроса).




Рисунок 3.1 – Распределение ответов респондентов на вопрос: «Вы считаете или не считаете себя верующим человеком?», %

Таблица 3.1 – Распределение ответов респондентов из разных гендерных и возрастных групп на вопрос: «Вы считаете или не считаете себя верующим человеком?», %

Варианты ответов	Мужчины	Женщины	18-29 лет	30-39 лет	40-49 лет	50-59 лет	60 лет и старше
Считаю	61,6	74,9	51,2	71,6	72,3	74,3	69,5
Не считаю	33,6	20,3	44,0	26,3	23,1	20,7	23,9
Затрудняюсь ответить	4,8	4,7	4,8	2,1	4,6	5,0	6,6



Рисунок 3.2 – Распределение ответов респондентов на вопрос: «К какому вероисповеданию или религиозному течению Вы себя относите?», %



Рисунок 3.3 – Распределение ответов респондентов на вопрос: «С вашей точки зрения, религия, которую вы исповедуете – это...?», %



Рисунок 3.4 – Распределение ответов респондентов на вопрос: «Каковы, на Ваш взгляд, отношения между людьми различных вероисповеданий в Ленинградской области?», %




Рисунок 3.5 – Распределение ответов респондентов на вопрос: «В вашем районе проживают люди, исповедующие разные (не только православную) религии: мусульмане, католики, протестанты и пр.?», %



Рисунок 3.6 – Распределение ответов респондентов на вопрос: «Как бы Вы охарактеризовали отношения между представителями разных религиозных конфессий, проживающих в Вашем районе?», %

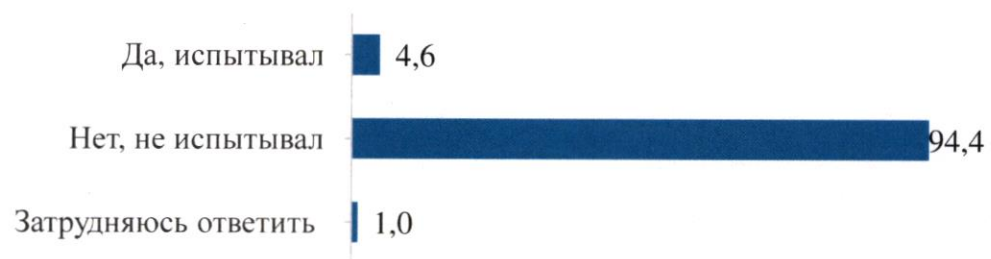


Рисунок 3.7 – Распределение ответов респондентов на вопрос: «Испытывали Вы лично или не испытывали в течение последнего года по отношению к себе недоверие из-за своих религиозных убеждений, вероисповедания или в связи с вашими атеистическими убеждениями?», %



Рисунок 3.8 – Распределение ответов респондентов на вопрос: «Как Вы считаете, существуют ли сегодня в Ленинградской области конфликты между православными и представителями других религий?», %



Рисунок 3.9 – Распределение ответов респондентов на вопрос: «Есть ли что-то такое, что Вас беспокоит в текущей ситуации межрелигиозных отношений в Вашем районе?», %



Рисунок 3.10 – Распределение ответов респондентов на вопрос: «Какие изменения в межрелигиозных отношениях, на Ваш взгляд, произошли за последний год в Вашем районе?», %

4 ОБЩЕСТВЕННАЯ ОЦЕНКА МИГРАЦИОННОЙ СИТУАЦИИ В ЛЕНИНГРАДСКОЙ ОБЛАСТИ

4.1 Общественная оценка отношения населения Ленинградской области к мигрантам



Рисунок 4.1 – Распределение ответов респондентов на вопрос: «Скажите, пожалуйста, в вашем городе (посёлке, селе) есть мигранты, то есть люди, недавно приехавшие из других регионов России или зарубежных стран, или таких людей нет?», %



Рисунок 4.2 – Распределение ответов респондентов на вопрос: «Как Вы считаете, в Ленинградской области трудовые мигранты приносят больше пользы или больше вреда?», %



Рисунок 4.3 – Распределение ответов респондентов на вопрос: «С каким из перечисленных суждений о мигрантах Вы согласны в большей степени?», %



Рисунок 4.4 – Распределение ответов респондентов на вопрос: «С каким из перечисленных суждений о привлечении мигрантов в Ленинградской области Вы согласны в большей степени?», %

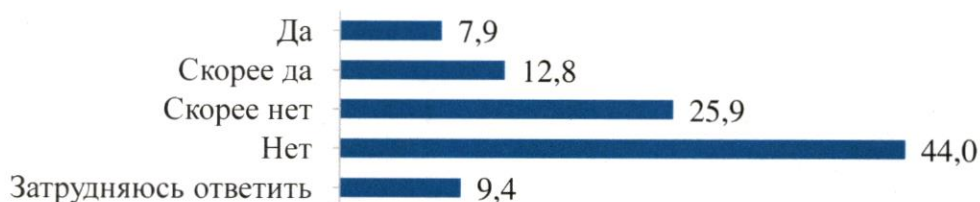


Рисунок 4.5 – Распределение ответов респондентов на вопрос: «Как Вы считаете, существуют ли сегодня в Ленинградской области конфликты между приезжими из других городов России и областными жителями?», %



Рисунок 4.6 – Распределение ответов респондентов на вопрос: «Как Вы считаете, существуют ли сегодня в Ленинградской области конфликты между приезжими из других стран и областными жителями?», %

5 ОБЩЕСТВЕННАЯ ОЦЕНКА МЕР ПО РЕГУЛИРОВАНИЮ МЕЖНАЦИОНАЛЬНЫХ И МЕЖКОНФЕССИОНАЛЬНЫХ ОТНОШЕНИЙ В ЛЕНИНГРАДСКОЙ ОБЛАСТИ

5.1 Уровень удовлетворенности коренных малочисленных народов Севера, Сибири и Дальнего Востока Российской Федерации, качеством реализуемых мероприятий, направленных на поддержку экономического и социального развития коренных малочисленных народов Севера, Сибири и Дальнего Востока Российской Федерации



Рисунок 5.1 – Распределение ответов респондентов на вопрос: «Приходилось ли Вам принимать участие в мероприятиях по поддержке коренных малочисленных народов Ленинградской области?», % (n = 39 чел.)



Рисунок 5.2 – Распределение ответов респондентов на вопрос: «Насколько Вы удовлетворены качеством реализуемых мероприятий, направленных на поддержку экономического и социального развития коренных малочисленных народов?», % (n = 36 чел.)

5.2 Общественная оценка эффективности реализуемых мероприятий по регулированию межнациональных и межконфессиональных отношений



Рисунок 5.3 – Распределение ответов респондентов на вопрос: «Какие меры, на Ваш взгляд, наиболее эффективны для улучшения ситуации в сфере межнациональных отношений в Ленинградской области?», %

Вопрос о том, что должны сделать местные власти для гармонизации межрелигиозных отношений, вызвал у значительной части респондентов затруднение: 45,0% не смогли дать на него определенного ответа. По всей видимости, это связано с тем,

что жители не видят особых проблем в межконфессиональных отношениях в Ленинградской области, с пониманием и уважением относятся к выбору вероисповедания.

Те, кто смог выразить свою позицию, на первое место в числе мер, которые должны предпринять местные власти для гармонизации межрелигиозных отношений, поставили активизацию просветительской деятельности, направленной на знакомство жителей района с другими культурами и религиями (19,6%).



Рисунок 5.4 – Распределение ответов респондентов на вопрос: «Что, на Ваш взгляд, должны сделать местные власти для гармонизации межрелигиозных отношений?», %

ЗАКЛЮЧЕНИЕ

В целом, как показали результаты опроса, общественно-значимые настроения жителей Ленинградской области в сфере межнациональных и межконфессиональных отношений характеризуются как спокойные, не вызывающие социального напряжения и не способствующие возникновению конфликтных ситуаций как на межнациональной, так и на межконфессиональной почве. Большинство опрошенных жителей доброжелательно относятся к представителям разных национально-этнических групп, а также к представителям, принадлежащим к разным религиозным конфессиям.

Миграционная ситуация в Ленинградской области оценивается респондентами как стабильная, спокойная. Серьезных конфликтов и столкновений интересов между жителями региона и приезжими из других регионов и стран не наблюдается.

В то же время в ряду проблем, которые в большей мере тревожат население Ленинградской области, респонденты назвали высокий уровень преступности среди мигрантов (39,7%), обострение конкуренции за рабочие места из-за притока мигрантов (37,8%), высокий уровень распространения наркомании среди мигрантов (32,1%), нарушение установленных правил, норм общественной жизни со стороны приезжих из других стран, регионов (30,1%). На наш взгляд, эти проблемы могут стать предвестниками социальной напряженности в отношениях между жителями Ленинградской области и приезжими из других регионов и стран.

Результаты опроса свидетельствуют о наличии у жителей Ленинградской области потребности во взаимодействии, в солидарности с многообразными социальными группами. Большинство респондентов продемонстрировали позитивную общегражданскую, социальную идентичность, при этом самый высокий уровень идентичности зафиксирован в отношении людей своей национальности.

По оценке опрошенных жителей, наиболее эффективными по регулированию межнациональных отношений выступают две группы мер: первая связана с воспитательной работой, прежде всего молодежи, а вторая – с ужесточением мер государственного, в целом социального контроля за миграционными процессами.

К наиболее действенным мерам по гармонизации межконфессиональных отношений респонденты отнесли активизацию просветительской деятельности, направленной на знакомство жителей района с другими культурами и религиями, усиление общественного контроля за соблюдением правил общежития в районе и создание большего количества площадок и проектов для совместной деятельности людей разного вероисповедания.

При оценке мероприятий по поддержке коренных малочисленных народов Севера, Сибири и Дальнего Востока Российской Федерации, проживающих на территории Ленинградской области, примерно три пятых (61,1%) опрошенных представителей этих коренных малочисленных народов Севера, Сибири и Дальнего Востока Российской Федерации, которые принимали в них участие, выразили ту или иную степень удовлетворения качеством их проведения.

В целом, полученные результаты исследования расширяют информационную базу разработки управленческих решений, способных повысить эффективность государственного и муниципального управления в Ленинградской области.

ПРИЛОЖЕНИЕ. ОПРОСНЫЙ ЛИСТ

Добрый день, меня зовут _____. Я представляю Национальный исследовательский университет «Высшая школа экономики». Мы изучаем проблемы межэтнических отношений в Ленинградской области, проблемы в отношениях жителей области с приезжими, трудовыми мигрантами. Просим Вас принять участие в опросе. Опрос полностью анонимный.

1. Скажите, пожалуйста, в каком районе Ленинградской области Вы проживаете?

УТОЧНИТЕ СО СЛОВ РЕСПОНДЕНТА, ВОЗМОЖЕН ТОЛЬКО ОДИН ОТВЕТ!

1. Бокситогорский
2. Волосовский
3. Волховский
4. Всеволожский
5. Выборгский
6. Гатчинский
7. Кингисеппский
8. Киришский
9. Кировский
10. Лодейнопольский
11. Ломоносовский
12. Лужский
13. Подпорожский
14. Приозерский
15. Сланцевский
16. Тихвинский
17. Тосненский
18. Сосновоборский городской округ
99. Не хочу отвечать */НЕ ЗАЧИТЫВАТЬ/* ----- Закончить интервью

2. К какому типу относится населённый пункт, где Вы живёте? /ЗАЧИТАТЬ, ВОЗМОЖЕН ТОЛЬКО ОДИН ОТВЕТ/

1. Город
2. Посёлок городского типа
3. Село, посёлок сельского типа
4. Деревня

3. Ваш пол? /НЕ СПРАШИВАТЬ, ОТМЕТИТЬ САМОСТОЯТЕЛЬНО/

1. Мужчина
2. Женщина

4. Ваш возраст? /ЗАПИСАТЬ ПОЛНОЕ КОЛИЧЕСТВО ЛЕТ/ _____

5. Скажите, какое у Вас образование? /УТОЧНИТЕ СО СЛОВ РЕСПОНДЕНТА, ВОЗМОЖЕН ТОЛЬКО ОДИН ОТВЕТ/

1. Начальное, неполное среднее
2. Среднее полное (средняя школа)
3. Начальное профессиональное (профессиональное училище, лицей)
4. Среднее профессиональное (техникум, колледж)
5. Неполное высшее (3 курса ВУЗа)
6. Высшее

ИДЕНТИЧНОСТЬ

Встречая в своей жизни разных людей, с одними мы легко находим общий язык, духовную близость, понимаем их. Иные же, хоть и живут рядом, всегда остаются чужими. Если говорить о Вас, как часто Вы ощущаете близость с различными группами людей – с теми, о ком Вы могли бы сказать: "Это – мы"? (ОДИН ОТВЕТ ПО КАЖДОЙ СТРОКЕ)

	Часто	Иногда	Практически никогда	Трудно сказать
6. С людьми моего поколения, возраста	1	2	3	4
7. С людьми той же профессии, рода занятий	1	2	3	4
8. Со всеми гражданами России	1	2	3	4
9. С жителями республики, края, области, где я живу	1	2	3	4
10. С теми, кто живет в том же городе (селе), что и я	1	2	3	4
11. С людьми моей национальности	1	2	3	4
12. С людьми такого же достатка	1	2	3	4
13. С людьми, близкими мне по политическим взглядам	1	2	3	4
14. С людьми моей веры	1	2	3	4

15. Скажите, пожалуйста, к какой национальности вы себя относите? (НЕ ЗАЧИТЫВАТЬ, ОДИН ОТВЕТ.)

1. Аварцы
2. Азербайджанцы
3. Армяне
4. Башкиры
5. Белорусы
6. Вепсы
7. Водь
8. Грузины
9. Евреи
10. Ижоры
11. Казахи
12. Карелы (Тихвинские Карелы)
13. Киргизы
14. Корейцы
15. Лезгины
16. Литовцы
17. Марийцы
18. Молдаване
19. Мордва
20. Немцы
21. Осетины
22. Поляки
23. Русские
24. Таджики
25. Татары
26. Удмурты
27. Узбеки
28. Украинцы
29. Финны (Ингерманландские Финны)

- 30. Цыгане
- 31. Чуваши
- 32. Эстонцы
- 33. Другая _____

МЕЖНАЦИОНАЛЬНЫЕ ОТНОШЕНИЯ, МИГРАНТЫ (ТОЛЕРАНТНОЕ ОТНОШЕНИЕ К ПРЕДСТАВИТЕЛЯМ ДРУГОЙ НАЦИОНАЛЬНОСТИ)

16. Россия - многонациональная страна. Как Вы считаете, тот факт, что в России живут люди многих национальностей, приносит ей, в целом, больше пользы или больше вреда? ЗАЧИТАЙТЕ ВАРИАНТЫ. ОДИН ОТВЕТ

- 1. Безусловно больше пользы
- 2. Скорее больше пользы
- 3. Скорее больше вреда
- 4. Безусловно больше вреда
- 99. Затрудняюсь ответить /НЕ ЗАЧИТЫВАТЬ/

17. Скажите, пожалуйста, в вашем городе (посёлке, селе) есть мигранты, то есть люди, недавно приехавшие из других регионов России или зарубежных стран, или таких людей нет? ОДИН ОТВЕТ

Да, таких людей очень много	1
Да, таких людей довольно много	2
Таких людей довольно мало	3
Таких людей очень мало или практически нет	4
(НЕ ЗАЧИТЫВАЙТЕ) Затрудняюсь ответить	99

18. Как Вы считаете, в Ленинградской области трудовые мигранты приносят больше пользы или больше вреда? Один ответ

- 1. Больше пользы
- 2. Больше вреда
- 99. Затрудняюсь ответить /НЕ ЗАЧИТЫВАТЬ/

19. С каким из перечисленных суждений о мигрантах Вы согласны в большей степени?

- 1. Сталкиваясь в повседневной жизни с трудовыми мигрантами из других стран, я испытываю опасения, настороженность
- 2. Сталкиваясь в повседневной жизни с трудовыми мигрантами из других стран, я не испытываю опасений, настороженности
- 3. Затрудняюсь ответить/отказ отвечать /НЕ ЗАЧИТЫВАТЬ/

20. С каким из перечисленных суждений о привлечении мигрантов в Ленинградской области Вы согласны в большей степени? ЗАЧИТАЙТЕ, ОДИН ОТВЕТ

Я считаю необходимым ограничить /сократить въезд мигрантов в Ленинградской области	1
Я не считаю необходимым ограничивать/сокращать въезд мигрантов в Ленинградской области	2
Затрудняюсь ответить /НЕ ЗАЧИТЫВАТЬ/	99

21. Некоторые люди с неприязнью относятся к представителям других национальностей. А Вы лично испытываете или не испытываете неприязнь по отношению к представителям какой-либо национальности? ЗАЧИТАЙТЕ ВАРИАНТЫ, ОДИН ОТВЕТ.

1. Безусловно испытываю
2. Скорее испытываю
3. Скорее не испытываю
4. Безусловно не испытываю.....
99. Затрудняюсь ответить /НЕ ЗАЧИТЫВАТЬ/

переход к вопросу 23

переход к вопросу 23

22. К представителям каких национальностей Вы относитесь с неприязнью? ЛЮБОЕ КОЛИЧЕСТВО ОТВЕТОВ

1. _____
2. _____
3. _____
4. _____
5. _____
6. Отказ отвечать

Сейчас я буду называть национальности, представители которых живут в Ленинградской области. Ответьте, пожалуйста, как Вы лично относитесь к **ЗАЧИТАЙТЕ ВСЕ НАЦИОНАЛЬНОСТИ ПО ПОРЯДКУ. ОДИН ОТВЕТ В СТРОКЕ.**

		Очень хорошо	Скорее хорошо	Скорее плохо	Очень плохо	3/0 Отказ отвечать
23	Русским	1	2	3	4	9
24	Украинцам	1	2	3	4	9
25	Белорусам	1	2	3	4	9
26	Татарам	1	2	3	4	9
27	Представителям народов Северного Кавказа (чеченцы, дагестанцы, ингуши и др.)	1	2	3	4	9
28	Представителям народов Средней Азии (узбеки, таджики, киргизы)	1	2	3	4	9
29	Коренным народам Ленинградской области (финны-ингерманландцы, тихвинские карелы, вепсы воль, ижора)	1	2	3	4	9
30	Цыганам	1	2	3	4	9

31. Каковы, на Ваш взгляд, отношения между людьми различных национальностей в Ленинградской области?

1. Доброжелательные
2. Нормальные, бесконфликтные
3. Напряженные, конфликтные
4. Взрывоопасные, способные перейти в открытые столкновения
99. Затрудняюсь ответить /НЕ ЗАЧИТЫВАТЬ/

ДИСКРИМИНАЦИЯ ПО ПРИЗНАКАМ НАЦИОНАЛЬНОСТИ

32. Испытывали Вы лично или не испытывали в течение последнего года по отношению к себе неприязнь, враждебное отношение из-за своей национальной принадлежности? ЗАЧИТАЙТЕ, ОДИН ОТВЕТ

Да, испытывал	1
---------------	---

Нет, не испытывал <i>ПЕРЕХОД К ВОПРОСУ 34</i>	2
<i>(НЕ ЗАЧИТЫВАЙТЕ)</i> Затрудняюсь ответить	99

33. Где именно по отношению к Вам проявляли неприязнь или враждебное отношение из-за Вашей национальной принадлежности? ЗАЧИТАЙТЕ, ОТМЕТИТЬ ВСЕ ВОЗМОЖНЫЕ ВАРИАНТЫ ОТВЕТОВ

В общественном транспорте	1
В магазине	2
В социальных сетях	3
На работе	4
В общении с соседями	5
На улице	6
В школе, вузе	7
В общественных местах (в кино, в кафе, баре, ресторане)	8
Другое (УКАЖИТЕ)	98
<i>(НЕ ЗАЧИТЫВАЙТЕ)</i> Затрудняюсь ответить	99

34. Приходилось ли Вам за последний год сталкиваться с нарушением Ваших прав или ограничением возможностей из-за Вашей национальной принадлежности при поступлении на работу, продвижении по работе, при обращении в государственные учреждения и т.п.? ЗАЧИТАЙТЕ, ОДИН ОТВЕТ

Да, сталкивался	1
Нет, не сталкивался	2
<i>(НЕ ЗАЧИТЫВАЙТЕ)</i> Затрудняюсь ответить	99

МЕЖКОНФЕССИОНАЛЬНЫЕ ОТНОШЕНИЯ И ДИСКРИМИНАЦИЯ ПО РЕЛИГИОЗНОМУ ПРИЗНАКУ

35. Вы считаете или не считаете себя верующим человеком? ЗАЧИТАЙТЕ, ОДИН ОТВЕТ

Считаю	1
Не считаю <i>ПЕРЕЙТИ К ВОПРОСУ 38</i>	2
<i>(НЕ ЗАЧИТЫВАЙТЕ)</i> Затрудняюсь ответить	99

36. К какому вероисповеданию или религиозному течению Вы себя относите? ЗАЧИТАЙТЕ, ОДИН ОТВЕТ

Православие	1
Другие христианские течения (протестанты, униаты, баптисты и т.п.)	3
Ислам	4
Буддизм	5
Иудаизм	6
Другая религия (<i>ВПИШИТЕ</i>)	7
Не могу точно назвать, какое течение/вероисповедание	8
Верю в высшие силы, но не отношу себя к какому-то религиозному течению – <i>ПЕРЕХОД К ВОПРОСУ 38</i>	9
<i>(НЕ ЗАЧИТЫВАЙТЕ)</i> Затрудняюсь ответить <i>ПЕРЕХОД К ВОПРОСУ 38</i>	99

37. С вашей точки зрения, религия, которую вы исповедуете – это... ЗАЧИТАЙТЕ, ОДИН ОТВЕТ.

1. Единственная истинная религия
 2. Одна из немногих истинных религий
 3. Одна из множества религий, каждая из которых имеет право на существование
 4. Я не религиозный человек
99. (НЕ ЗАЧИТЫВАЙТЕ) Затрудняюсь ответить

38. Каковы, на Ваш взгляд, отношения между людьми различных вероисповеданий в Ленинградской области?

1. Доброжелательные
 2. Нормальные, бесконфликтные
 3. Напряженные, конфликтные
 4. Взрывоопасные, способные перейти в открытые столкновения
99. (НЕ ЗАЧИТЫВАЙТЕ) Затрудняюсь ответить

39. Испытывали Вы лично или не испытывали в течение последнего года по отношению к себе недоверие из-за своих религиозных убеждений, вероисповедания или в связи с вашими атеистическими убеждениями? ЗАЧИТАЙТЕ, ОДИН ОТВЕТ

Да, испытывал	1
Нет, не испытывал	2
(НЕ ЗАЧИТЫВАЙТЕ) Затрудняюсь ответить	99

ВОПРОС ДЛЯ ЛИЦ, ОТНОСЯЩИХСЯ К КОРЕННЫМ МАЛОЧИСЛЕННЫМ НАРОДАМ

(Вепсы, Водь, Ижоры, Тихвинские Карелы, Ингерманландские Финны)

39 А. Приходилось ли Вам принимать участие в мероприятиях по поддержке коренных малочисленных народов Ленинградской области? / ЗАЧИТАЙТЕ/

1. Да, принимал(а) участие
2. Знаю о таких мероприятиях, но лично участие не принимал(а)
3. Слышал(а), что есть такие мероприятия, но подробностей не знаю
4. Ничего не слышал(а)/не знаю о таких мероприятиях

40. Насколько Вы удовлетворены качеством реализуемых мероприятий, направленных на поддержку экономического и социального развития коренных малочисленных народов

1. Удовлетворен полностью
 2. Скорее удовлетворен
 3. Скорее не удовлетворен
 4. Абсолютно не удовлетворен
99. Затрудняюсь ответить /НЕ ЗАЧИТЫВАТЬ/

41. Какие меры, на Ваш взгляд, наиболее эффективны для улучшения ситуации в сфере межэтнических отношений в Ленинградской области? (ЗАЧИТАТЬ, УКАЖИТЕ ВСЕ НЕОБХОДИМЫЕ ВАРИАНТЫ)

1. Просветительская работа с населением (видеоролики по ТВ, обращения, наружная социальная реклама и пр.)
2. Воспитательная работа с молодежью для профилактики расизма и экстремизма
3. Создание соответствующих социально-бытовых условий для жизни мигрантов
4. Регулярное освещение проблематики межэтнических отношений в средствах массовой информации
5. Работа с представительствами землячеств и диаспор
6. Организация обучения мигрантов русскому языку

7. Улучшение работы органов обеспечения законности и правопорядка в сфере межэтнических отношений
 8. Улучшение работы миграционных служб
 9. Регулирование и определение рабочих мест для мигрантов на предприятиях области
 10. Ужесточение наказания работодателей за использование труда нелегальных мигрантов
 11. Привлечение международных организаций для обмена опытом по решению проблем межэтнических отношений
 12. Другой вариант /**ЧТО ИМЕННО!**
-
13. Затрудняюсь ответить /**НЕ ЗАЧИТЫВАТЬ!**

42. Что, на Ваш взгляд, должны сделать местные власти для гармонизации межрелигиозных отношений? /НЕ ЗАЧИТЫВАТЬ, ОТМЕТИТЬ ОТВЕТЫ, ОРИЕНТИРУЯСЬ НА ВЫСКАЗЫВАНИЕ РЕСПОНДЕНТА/

1. Не допускать скопления больших масс верующих вокруг культовых сооружений
2. Активизировать просветительскую деятельность, направленную на знакомство жителей района с другими культурами и религиями
3. Создавать больше площадок и проектов для совместной деятельности людей разного вероисповедания
4. Усилить общественный контроль за соблюдением правил общежития в районе
5. Усилить ответственность религиозных общин за результаты своей деятельности
6. Ужесточить наказания за проявление экстремизма на религиозной почве
7. Ужесточить наказания за пропаганду идей, разжигающих межконфессиональную рознь
8. Другое /**ЗАПИШИТЕ!** _____
9. Затрудняюсь ответить

43-46. Как Вы считаете, существуют ли сегодня в Ленинградской области конфликты между ...

	Да	Скорее да	Скорее нет	Нет	Затрудняюсь ответить
43. Православными и представителями других религий	1	2	3	4	5
44. Между людьми разных национальностей	1	2	3	4	5
45. Приезжими из других городов России и областными жителями	1	2	3	4	5
46. Приезжими из других стран и областными жителями	1	2	3	4	5

ТЕПЕРЬ НЕСКОЛЬКО ВОПРОСОВ О СИТУАЦИИ С ПРЕДСТАВИТЕЛЯМИ РАЗЛИЧНЫХ РЕЛИГИОЗНЫХ КОНФЕССИЙ

47. В Вашем районе проживают люди, исповедующие разные (не только православную) религии: мусульмане, католики, протестанты и пр.?

1. Да
2. Нет
3. Затрудняюсь ответить /**НЕ ЗАЧИТЫВАТЬ!**

48. Как бы Вы охарактеризовали отношения между представителями разных религиозных конфессий, проживающих в Вашем районе? /ЗАЧИТАЙТЕ, ОДИН ОТВЕТ/

1. Абсолютно стабильные, без конфликтов
2. В основном стабильные, конфликты случаются редко
3. Нестабильные, конфликты случаются часто
4. Очень нестабильные, постоянно идут конфликты
5. Затрудняюсь ответить /НЕ ЗАЧИТЫВАТЬ/
6. Не хочу говорить /НЕ ЗАЧИТЫВАТЬ/

49. Есть ли что-то такое, что Вас настораживает в текущей ситуации межрелигиозных отношений в Вашем районе? /НЕ ЗАЧИТЫВАТЬ, ОТМЕТИТЬ ОТВЕТЫ, ОРИЕНТИРУЯСЬ НА ВЫСКАЗЫВАНИЕ РЕСПОНДЕНТА/

1. Взаимное неуважение и нетерпимость представителей разных конфессий
2. Претензии верующих к другим людям по поводу оскорбления религиозных чувств
3. Самоизоляция верующих, принадлежащих к разным конфессиям, нежелание общаться
4. Демонстрация религиозной принадлежности во внешнем облике
5. Другое /ЗАПИШИТЕ/ _____
6. Ничего не настораживает
7. Затрудняюсь ответить /НЕ ЗАЧИТЫВАТЬ/

50. Какие изменения в межрелигиозных отношениях, на Ваш взгляд, произошли за последний год в Вашем районе? /НЕ ЗАЧИТЫВАТЬ, ОТМЕТИТЬ ОТВЕТЫ, ОРИЕНТИРУЯСЬ НА ВЫСКАЗЫВАНИЕ РЕСПОНДЕНТА/

1. Активизация деятельности религиозных сект
2. Обострение конфликтов на религиозной почве
3. Другое /ЗАПИШИТЕ/ _____
4. Никаких изменений не произошло
5. Затрудняюсь ответить /НЕ ЗАЧИТЫВАТЬ/

51. Какие из нижеперечисленных проблем межнациональных и межкультурных отношений в Ленинградской области больше всего Вас волнуют? (Не более 3-вариантов ответа)

1. Ущемление прав людей по национальному признаку
2. Обострение конкуренции за рабочие места из-за притока мигрантов
3. Ущемление прав коренных народов, проживающих на территории Ленинградской области
4. Высокий уровень преступности среди мигрантов
5. Высокий уровень распространения наркомании среди мигрантов
6. Угрозы безопасности со стороны националистических организаций
7. Нарушение установленных правил, норм общественной жизни со стороны приезжих из других стран, регионов
8. Другое (укажите) _____
9. Ничего из перечисленного не волнует ((или: нет таких проблем))
10. Затрудняюсь ответить/НЕ ЗАЧИТЫВАТЬ/

И В ЗАКЛЮЧЕНИЕ НЕСКОЛЬКО ВОПРОСОВ О ВАС:

52. Каково ваше основное занятие в настоящий момент? /ЗАЧИТАЙТЕ, ОДИН ОТВЕТ/

1. Учащийся, студент
2. Работаю на государственном предприятии, в бюджетной сфере.
3. Работаю на негосударственном предприятии, в коммерческом секторе.
4. Временно не работаю, безработный

5. Занят(а) домашним хозяйством, нахожусь в декретном отпуске, отпуске по уходу за ребенком
6. Пенсионер (в том числе по инвалидности, неработающий)

53. Ваш род занятий? /УТОЧНИТЕ СО СЛОВ РЕСПОНДЕНТА, ПРИ НЕОБХОДИМОСТИ – ЗАЧИТАЙТЕ, ВОЗМОЖЕН ТОЛЬКО ОДИН ОТВЕТ/

1. Квалифицированный рабочий, включая сельское хозяйство
2. Неквалифицированный рабочий, включая сельское хозяйство
3. Военнослужащий в армии, органах внутренних дел, включая полицию и ФСБ
4. Бизнесмен, индивидуальный предприниматель
5. Государственный служащий, работник административных органов
6. Специалист с высшим образованием на производстве
7. Специалист с высшим образованием вне производства (наука, культура, образование)
8. Служащие без высшего образования (секретарь, офисный работник, продавец)
9. Безработный зарегистрированный
10. Учащийся, студент
11. Пенсионер, неработающий
12. Занят(а) домашним хозяйством????
13. Нахожусь в декретном отпуске, отпуске по уходу за ребенком
14. Другое /ЗАПИСАТЬ/ _____

54. К какой из следующих групп вы отнесли бы свою семью? /ЗАЧИТАТЬ, ВОЗМОЖЕН ТОЛЬКО ОДИН ОТВЕТ/

1. На еду хватает, но уже покупка одежды вызывает затруднения
2. Хватает на еду и одежду, но купить телевизор, холодильник или стиральную машину будет сложно
3. Можете купить основную бытовую технику, но чтобы купить автомобиль придется брать кредит
4. Средств хватает на всё, кроме таких дорогих приобретений, как квартира или загородный дом
5. Нет никаких финансовых затруднений, при необходимости можете купить квартиру или дом
6. Отказ отвечать /НЕ ЗАЧИТЫВАТЬ/

55. Сколько человек в семье проживают совместно с Вами (включая Вас)?
_____ человек

56. Сколько из них несовершеннолетних? _____

58. Для проверки моей работы назовите пожалуйста Ваше имя _____

59. Примечание _____

СПАСИБО БОЛЬШОЕ ЗА УЧАСТИЕ В ОПРОСЕ!