

Мнение жителей Ленинградской области об обеспечении безопасности в регионе и негативных социальных явлениях

- Метод сбора информации – **телефонный опрос**. Категории респондентов – жители Ленинградской области в возрасте 18 лет и старше.
- Объем выборочной совокупности проведенного опроса населения – **1501 человек**. Период проведения опроса: с 23 июня по 07 июля 2023 года.

1. ОБЩЕСТВЕННАЯ ОЦЕНКА БЕЗОПАСНОСТИ И ВИДОВ УГРОЗ

Население в целом **оценивает Ленобласть как регион безопасный для проживания** (81,0% респондентов).

Уровень беспокойства у тех, кто ответил, что испытывает опасения по поводу безопасности, **оценивается по 10-балльной шкале в среднем на 6,06 балла**. Различия по типам населенных пунктов есть, но они незначительны. Обеспокоенность женщин несколько выше, чем мужчин. В разрезе возрастных групп наибольшую обеспокоенность проявляют люди в возрасте 50-59 лет.

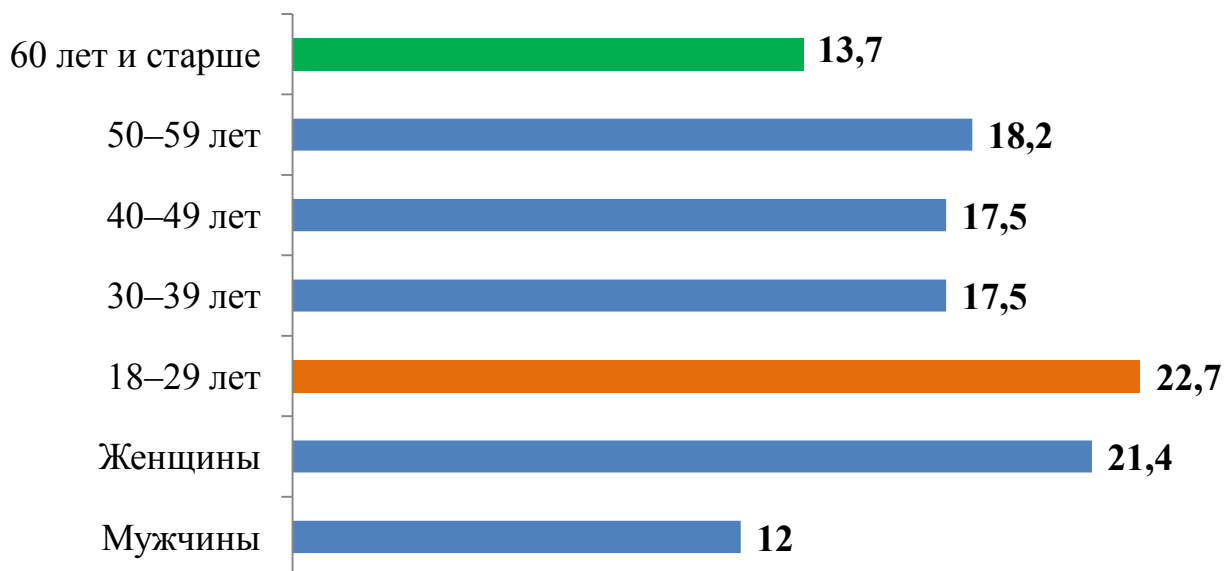
«Какого рода угрозы Вас лично больше всего беспокоят?», % (можно было выбрать несколько вариантов ответа)



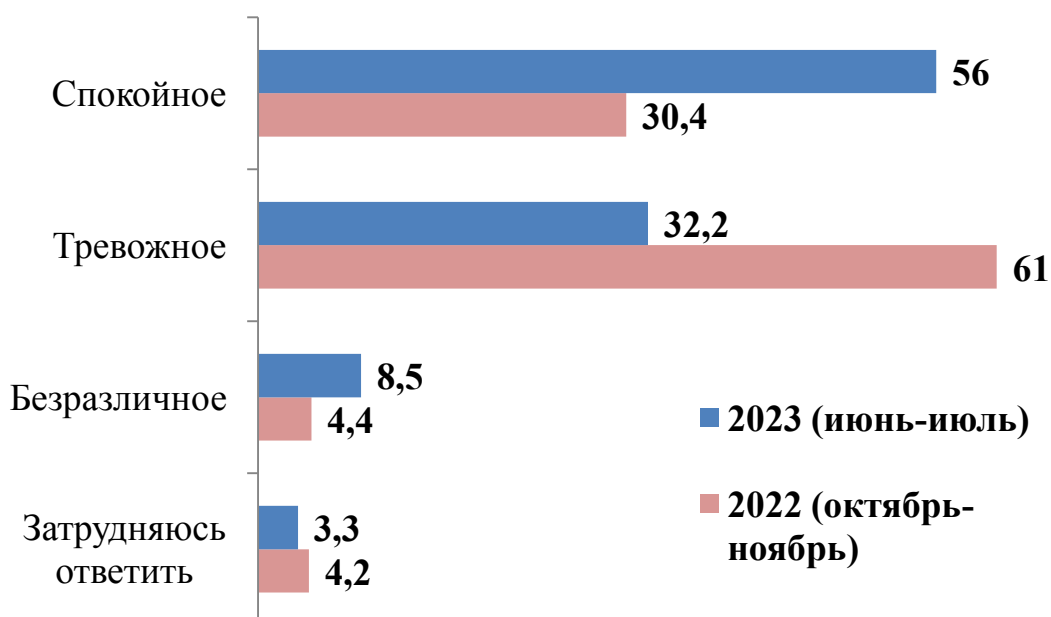
При этом в октябре-ноябре 2022 года число обеспокоенных угрозами СВО было почти вдвое больше – 32,9%.

Уровень беспокойства угрозами, связанными с проведением СВО в разрезе возрастных и гендерных групп:

Угрозы, связанные с проведением СВО, %



«Какое настроение, на Ваш взгляд, преобладает сегодня среди Вашего ближайшего окружения (родных, знакомых, сослуживцев) по поводу текущей ситуации в Ленинградской области?»,%



2. ИСТОЧНИКИ ИНФОРМАЦИИ ДЛЯ НАСЕЛЕНИЯ О СОБЫТИЯХ В ЛЕНИНГРАДСКОЙ ОБЛАСТИ

«Из каких источников Вы чаще всего узнаете о событиях в Ленинградской области?», % (можно было выбрать несколько вариантов)



Наиболее активными пользователями большинства видов средств массовой информации и других источников о событиях в регионе **являются женщины** (особенно телевидением и социальными сетями). **Мужчины более активны лишь в использовании мессенджеров.**

Интернет является безусловным лидером в группе молодежи 18–29 лет (71,5%). В группе 60 лет и старше Интернетом как источником новостей из жизни Ленинградской области пользуется в среднем только двое из пяти представителей этой группы (40,6%), для основной массы населения, находящегося в этом возрасте, главным источником информации остается телевидение (75,7%).

3. ОЦЕНКА ГОТОВНОСТИ ЖИТЕЛЕЙ ЛЕНИНГРАДСКОЙ ОБЛАСТИ УЧАСТВОВАТЬ В РАЗЛИЧНЫХ АКЦИЯХ ПРОТЕСТА

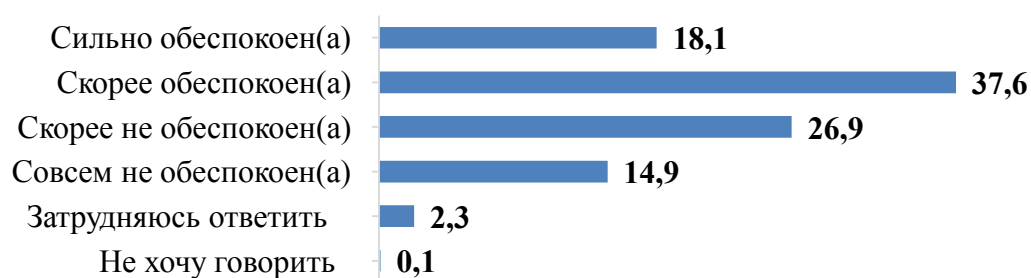
«Лично Вы, в принципе, допускаете для себя возможность участия в акциях протеста в случае ущемления Ваших прав или интересов?»? %



Наибольшую готовность к участию в протестных акциях проявляют жители городов: 27,7% готовы присоединиться к санкционированным акциям, еще 7,2% - к любым, включая несанкционированные. Среди возрастных групп наибольшую степень готовности к различным акциям протеста проявляет **молодежь 18–29 лет** – 35,8% (в том числе к несанкционированным – 9,2%).

4. ОБЩАЯ ОЦЕНКА ОБЕСПОКОЕННОСТИ НАСЕЛЕНИЯ ТЕРРОРИСТИЧЕСКИМИ АКТАМИ И ПОПЫТКАМИ ДЕСТАБИЛИЗАЦИИ СИТУАЦИИ В СТРАНЕ

«В какой степени Вы лично обеспокоены угрозами террористических актов в Ленинградской области?»



Проблема экстремизма и терроризма для Ленинградской области не относится к числу особо актуальных, **подавляющее большинство населения (>93%)** ни с какими проявлениями экстремизма и терроризма не сталкивалось

Тем не менее, **угрозой возникновения террористических актов и дестабилизации ситуации в России обеспокоены две трети взрослого населения (64,7%)**, но за год уровень обеспокоенности снизился (было 68% в 2022 году).

Уровень обеспокоенности угрозой террористических актов непосредственно в Ленинградской области составляет 55,7%. Это ниже, чем уровень обеспокоенности угрозой терактов в России в целом.

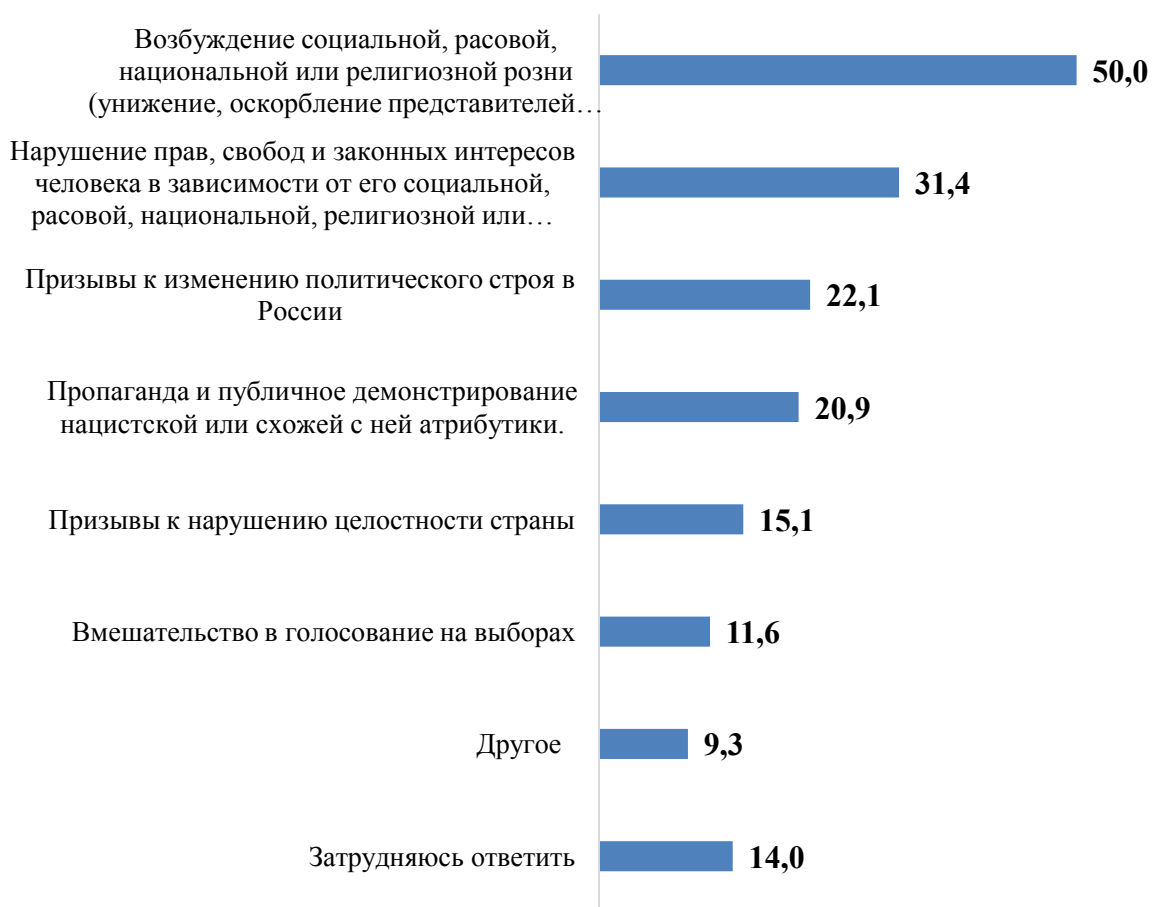
Если среди мужчин только чуть более половины (55,3%) отмечает свою обеспокоенность угрозой террористических актов и попытками дестабилизировать ситуацию в России, то **среди женщин доля тревожащихся по этому поводу составляет почти три четверти (72,5%)**, в том числе 28,8% - «сильно обеспокоены».

Уровень обеспокоенности этими угрозами растет с возрастом: среди молодежи 18–29 лет - 45,9%, в группе тех, кому 60 лет и старше - 75,7%.

Вероятность проведения террористических актов во всех типах населенных пунктов респондентами характеризуется в основном как «низкая».

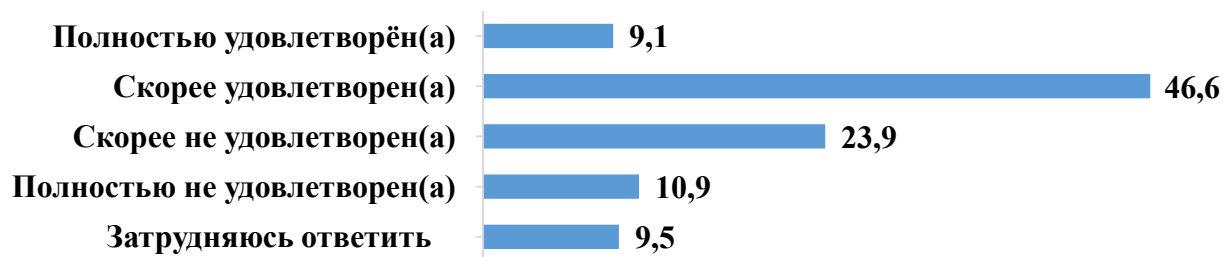
Формой проявления экстремизма, с которой чаще всего сталкиваются как женщины и мужчины, так и представители всех возрастных групп, является **возбуждение социальной, расовой, национальной или религиозной розни** (унижение, оскорбление представителей других национальностей). При этом, если среди женщин с таким проявлением экстремизма сталкивалось чуть более одной трети (34,8%), то среди мужчин фактически каждый второй (55,6%).

«В чем выразалось проявления экстремизма и терроризма, с которыми Вы лично сталкивались?», % (можно было выбрать несколько вариантов)



5. ОЦЕНКА УДОВЛЕТВОРЕННОСТИ НАСЕЛЕНИЯ МЕРАМИ ПО ПРЕДУПРЕЖДЕНИЮ ПРАВОНАРУШЕНИЙ

«В какой мере Вы удовлетворены принимаемыми государственными и муниципальными органами власти мерами по предупреждению правонарушений?», %



Жители высоко оценивают деятельность государственных и местных властей, а также полиции по обеспечению безопасности жителей Ленинградской области и защите их от угроз терроризма и экстремизма.

Больше всего позитивных оценок в отношении мер по предупреждению правонарушений, принимаемых государственными и муниципальными органами власти, **зафиксировано** в группах респондентов **в возрасте 18-29 лет (59,4%), с начальным и средним профессиональным образованием (58,1%), с высоким уровнем материального достатка (62,7%).**

Больше всего негативных оценок - среди респондентов **в возрасте 50-59 лет (44,3%), респондентов с неполным и полным высшим образованием (36,9%), а также респондентов из группы «малообеспеченные» (47,8%).**

Работа полиции по обеспечению безопасности жителей населенных пунктов Ленинградской области также **устраивает большинство опрошенных (58,4%).**

Мужчины чаще женщин, молодежь в возрасте 18-29 лет чаще представителей более старших возрастных групп, респонденты из группы «высокообеспеченные» чаще представителей других групп по уровню материальной обеспеченности давали позитивные оценки работе полиции.