

ОПЕРАТИВНАЯ ОНЛАЙН-СОЦИОЛОГИЯ

Участие граждан
в охране общественного порядка

Ленинградская область

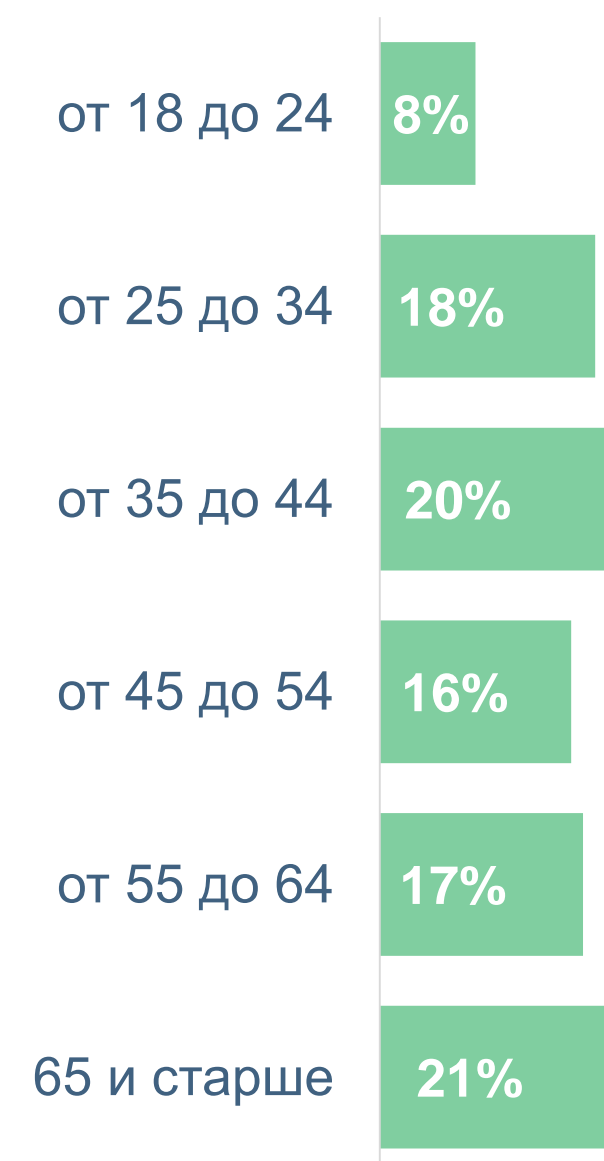

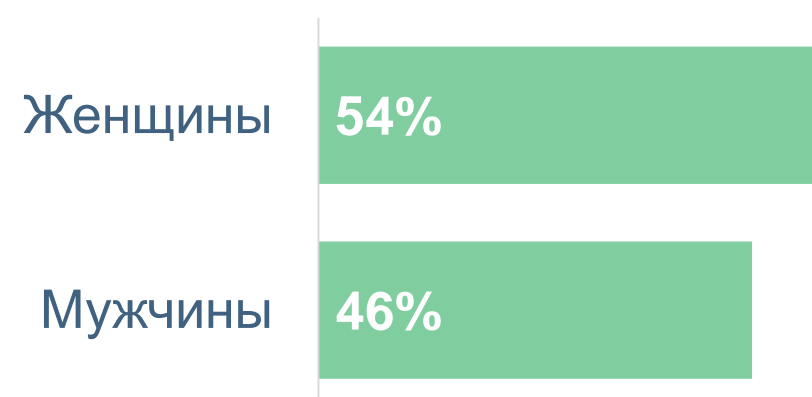
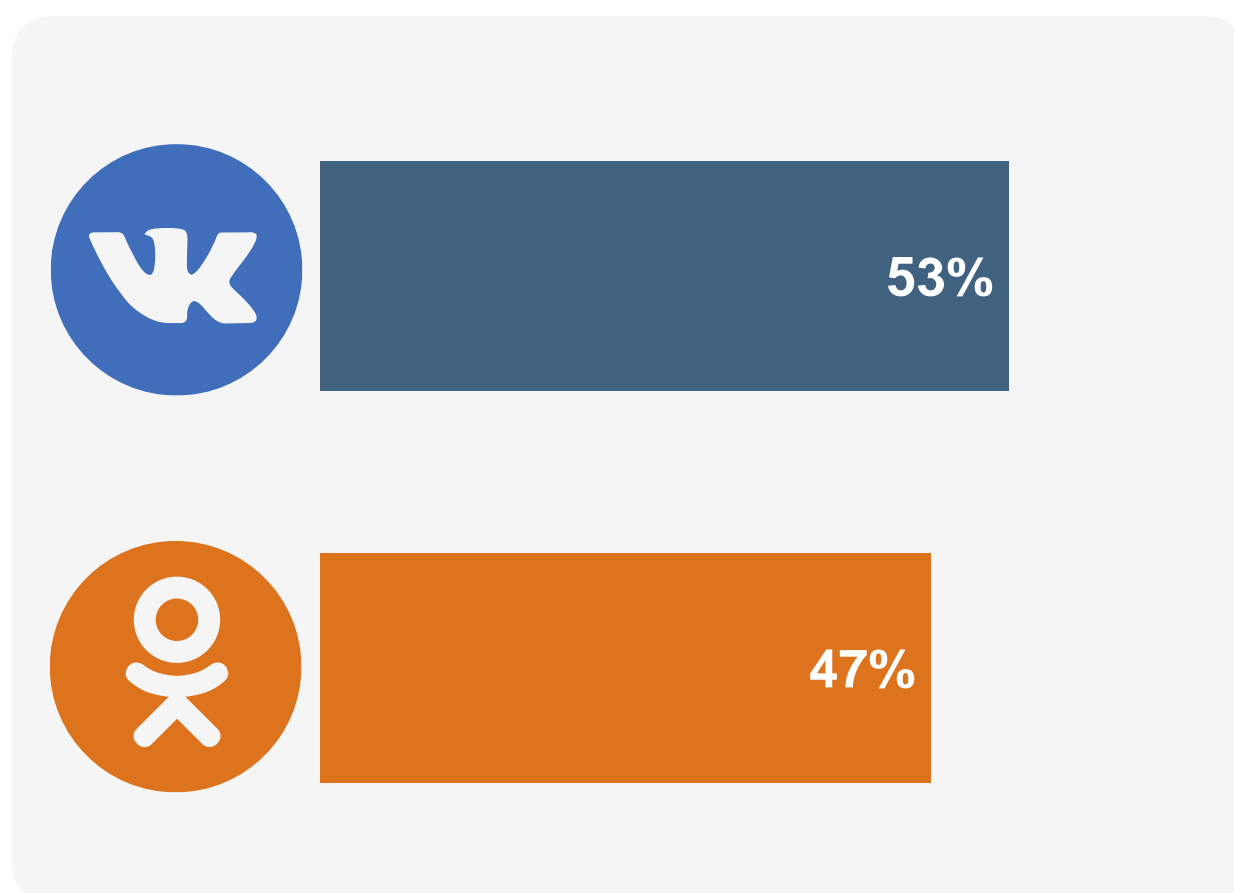
Апрель 2022



МЕТОДОЛОГИЯ

Опрос проведен с 15 по 19 апреля методом онлайн-анкетирования среди пользователей 2-х наиболее популярных в Ленинградской области социальных сетей.

Выборка **609**
респондентов



*Данные опроса репрезентативны по структуре пользования основными социальными сетями и отражают срез мнений наиболее активных пользователей основных социальных сетей.

ОЦЕНКА БЕЗОПАСНОСТИ И ОБЕСПОКОЕННОСТЬ ПРОБЛЕМОЙ ПРЕСТУПНОСТИ

- Респонденты оценивают безопасность в их населенных пунктах на 3,2 балла из 5 баллов.
- Каждый второй (55%) обеспокоен проблемой преступности и обеспечением безопасности в своем населенном пункте.
- Чуть меньше половины респондентов (44%) чувствуют себя защищенными от преступников и посягательств, 51% – не чувствуют.

ДОВЕРИЕ ПОЛИЦИИ, ОЦЕНКА РАБОТЫ ПОЛИЦИИ И РОСГВАРДИИ

- 43% доверяют полиции в обеспечении личной и имущественной безопасности, 49% – не доверяют. Треть респондентов (38%) оценивают работу полиции положительно в их районе. Примерно столько же (39%) дают отрицательную оценку работе полиции в их муниципальном районе.
- Каждый третий (29%) положительно оценивает работу Росгвардии в его районе. 32% придерживаются противоположного мнения и дают негативную оценку работе Росгвардии в их районе.

ФОРМЫ ДОБРОВОЛЬЧЕСТВА, НАРОДНЫЕ ДРУЖИНЫ

- Каждый второй (55%) относится к различным формам добровольчества положительно и считает, что они полезны и нужны. Каждый четвертый (26%) придерживается мнения, что полиция должна выполнять свои непосредственные обязанности и заниматься этим.
- Подавляющее большинство респондентов (83%) никогда не видели дружинников, которые патрулируют территории по месту их проживания.
- Каждый пятый (20%) готов сам создать народную дружину или вступить в действующую. Из них 4% готовы, но на определенных условиях.
- Из числа тех, кто не готов создать народную дружину или вступить в действующую (80%), каждый третий (32%) в качестве главной причины называет отсутствие у него времени на это. Вторая причина – респонденты никогда не думали об этом (20%).

ИНФОРМАЦИЯ И СОЦИАЛЬНАЯ РЕКЛАМА

- 82% считают, что в Ленинградской области недостаточно распространены информация и социальная реклама о деятельности народных дружин.
- Большинство участников опроса (84%) не видели социальную рекламу о деятельности народных дружин.

ПОДДЕРЖКА И РАЗВИТИЕ ДОБРОВОЛЬЧЕСКОГО ДВИЖЕНИЯ

- Каждый десятый (11%) знает или что-то слышал о формах поддержки добровольческих движений со стороны Правительства Ленинградской области и районных администраций.
- Две трети опрошенных (73%) считают, что в Ленинградской области добровольческое движение по охране общественного порядка не развито.
- Основная причина, препятствующая распространению добровольческого движения по охране общественного порядка, – это недостаток информации о такой возможности (45%).

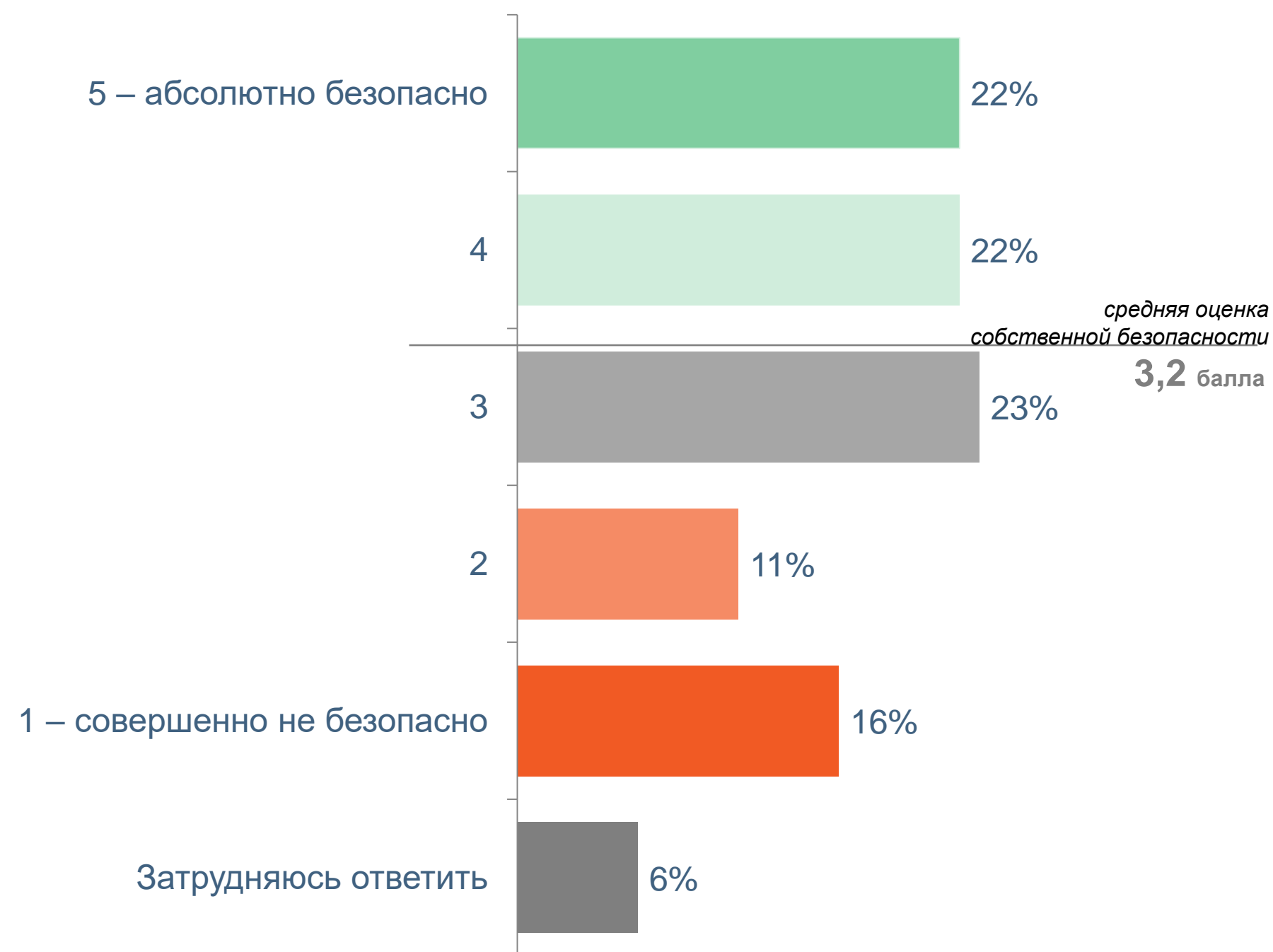
ДРУЖИНЫ И БЕЗОПАСНОСТЬ ЖИТЕЛЕЙ

- Две трети (70%) считают, что наличие дружин на улицах делает более комфортным и безопасным проживание жителей.



ОЦЕНКА СОБСТВЕННОЙ БЕЗОПАСНОСТИ

Оцените, пожалуйста, по 5-ти балльной шкале, насколько Вы лично чувствуете себя безопасно в Вашем населенном пункте, где 1 – совершенно не безопасно, 5 – абсолютно безопасно.



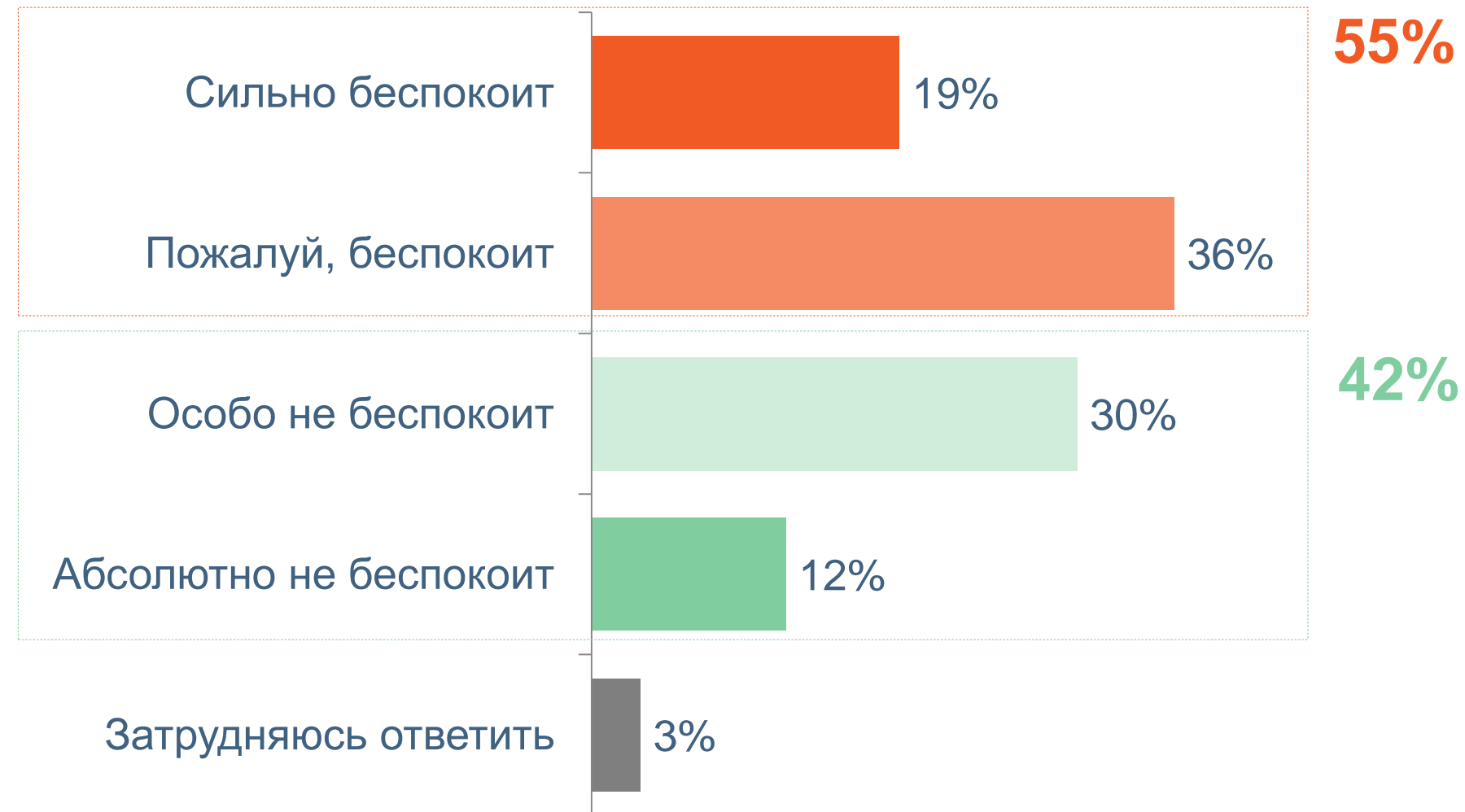
В среднем респонденты оценивают безопасность в их населенных пунктах на 3,2 балла из 5 баллов.





ОБЕСПОКОЕННОСТЬ ПРОБЛЕМОЙ ПРЕСТУПНОСТИ

В какой степени Вы лично обеспокоены проблемой преступности, обеспечения безопасности (лично Вас, Вашей семьи, родственников) в Вашем населенном пункте?



Каждый второй опрошенный (55%) обеспокоен проблемой преступности и обеспечением безопасности в своем населенном пункте. 42% не обеспокоены проблемой преступности и обеспечением безопасности лично их, их семьи и родственников.

Обеспокоены проблемой преступности и обеспечения собственной безопасности чаще:

- респонденты с плохим материальным положением (66% vs 51% респондентов со средним материальным положением);
- пользователи социальной сети «ВКонтакте» (60% vs 50% пользователей «Одноклассников»).

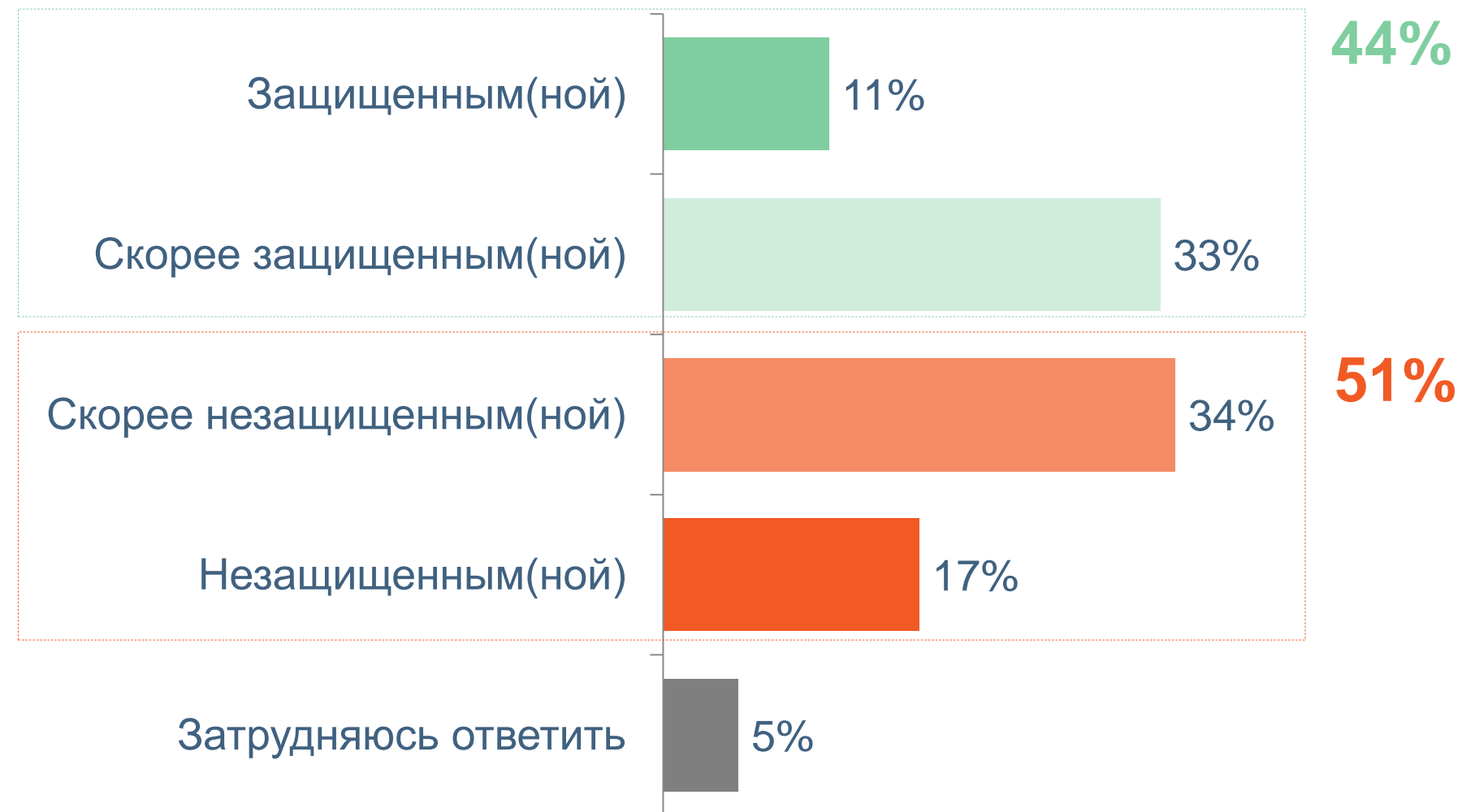
Не обеспокоены проблемой преступности и обеспечения собственной безопасности чаще:

- пользователи с хорошим материальным положением (62%);
- пользователи социальной сети «Одноклассники» (47% vs 37% пользователей «ВКонтакте»);
- мужчины (46% vs 38% женщин).



ЧУВСТВО ЗАЩИЩЕННОСТИ

Вы лично чувствуете себя защищенным(ной) или незащищенным(ной) от преступников, от посягательств на Вашу жизнь, здоровье, имущество в Вашем населенном пункте?



Чуть меньше половины респондентов (44%) чувствуют себя защищенными от преступников и от посягательств на их жизнь, здоровье и имущество. Каждый второй (51%), напротив, чувствует себя незащищенным от посягательств на собственную жизнь и имущество.

Чувствуют себя защищенными чаще:

- респонденты с хорошим материальным положением (69%);
- респонденты в возрасте 18-34 (50% vs 43% респондентов в возрасте 55+).

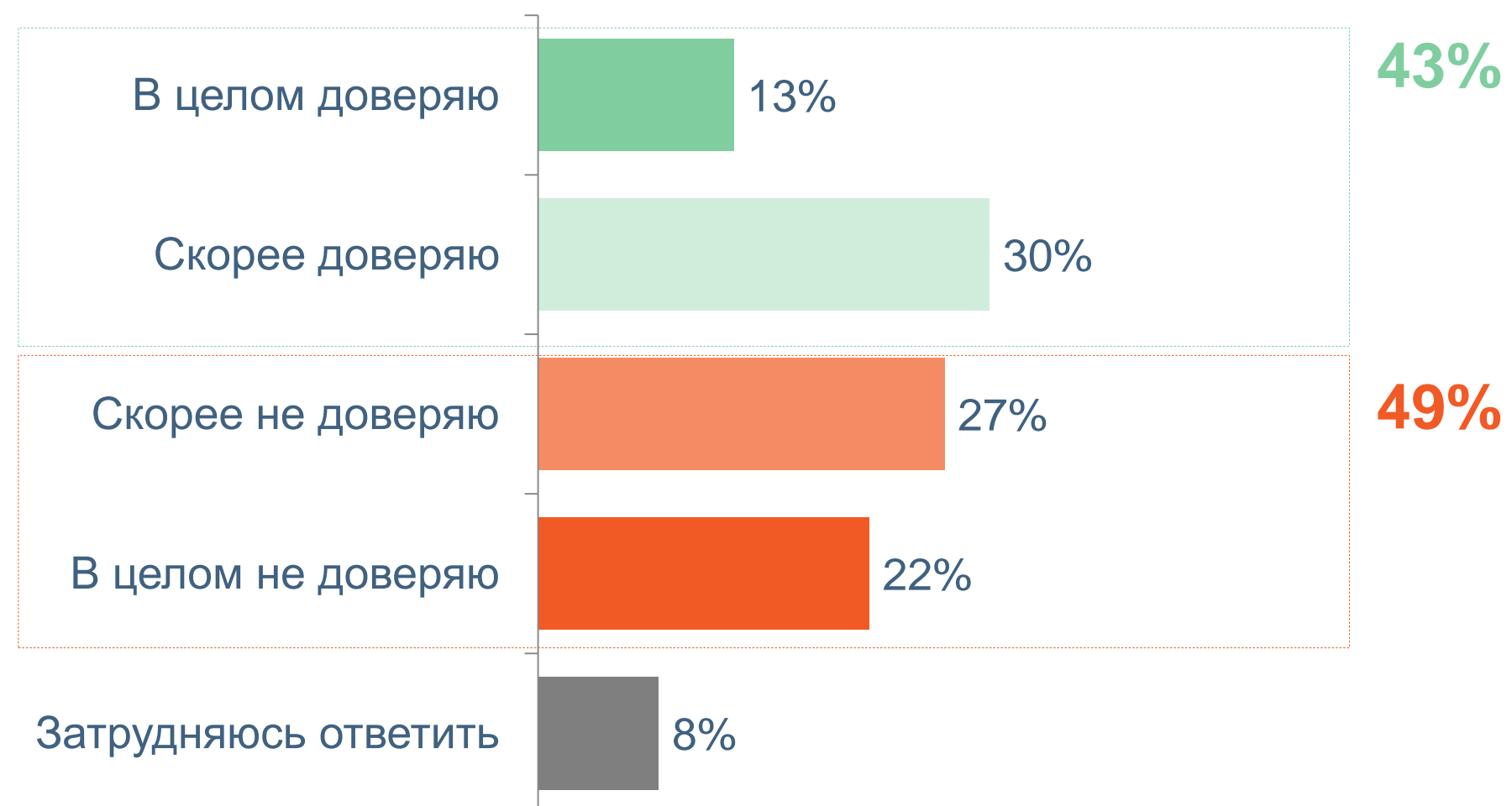
Чувствуют себя незащищенными чаще:

- респонденты с плохим материальным положением (67% vs 45% со средним материальным положением);
- респонденты в возрасте 35-54 (58% vs 49% респондентов в возрасте 55+).



ДОВЕРИЕ ПОЛИЦИИ И ОЦЕНКА РАБОТЫ ПОЛИЦИИ

Доверяете ли Вы полиции в обеспечении Вашей личной и имущественной безопасности или нет?



43% доверяют полиции в обеспечении личной и имущественной безопасности. Чуть больше опрошенных (49%) не доверяют полиции в обеспечении безопасности.

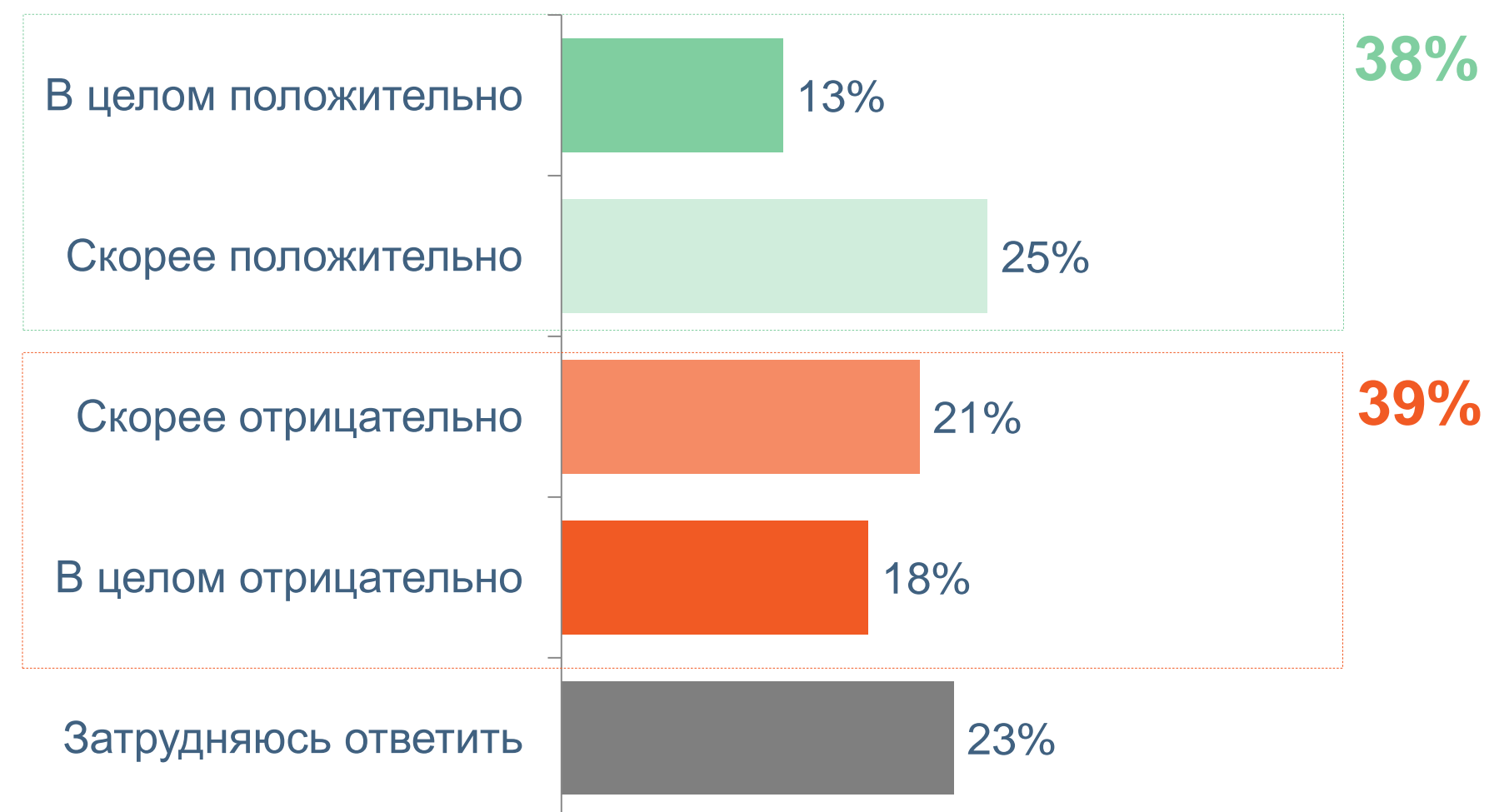
Доверяют полиции чаще:

- респонденты с хорошим материальным положением (65%).

Не доверяют полиции чаще:

- респонденты с плохим материальным положением (64% vs 43% со средним материальным положением).

Как Вы лично оцениваете работу полиции в Вашем районе?



Треть респондентов (38%) оценивают работу полиции положительно. Примерно столько же (39%) дают отрицательную оценку работе полиции в их районе. Каждый четвертый (23%) затруднился ответить на вопрос.

Положительно оценивают работу полиции чаще:

- респонденты с хорошим материальным положением (64%).

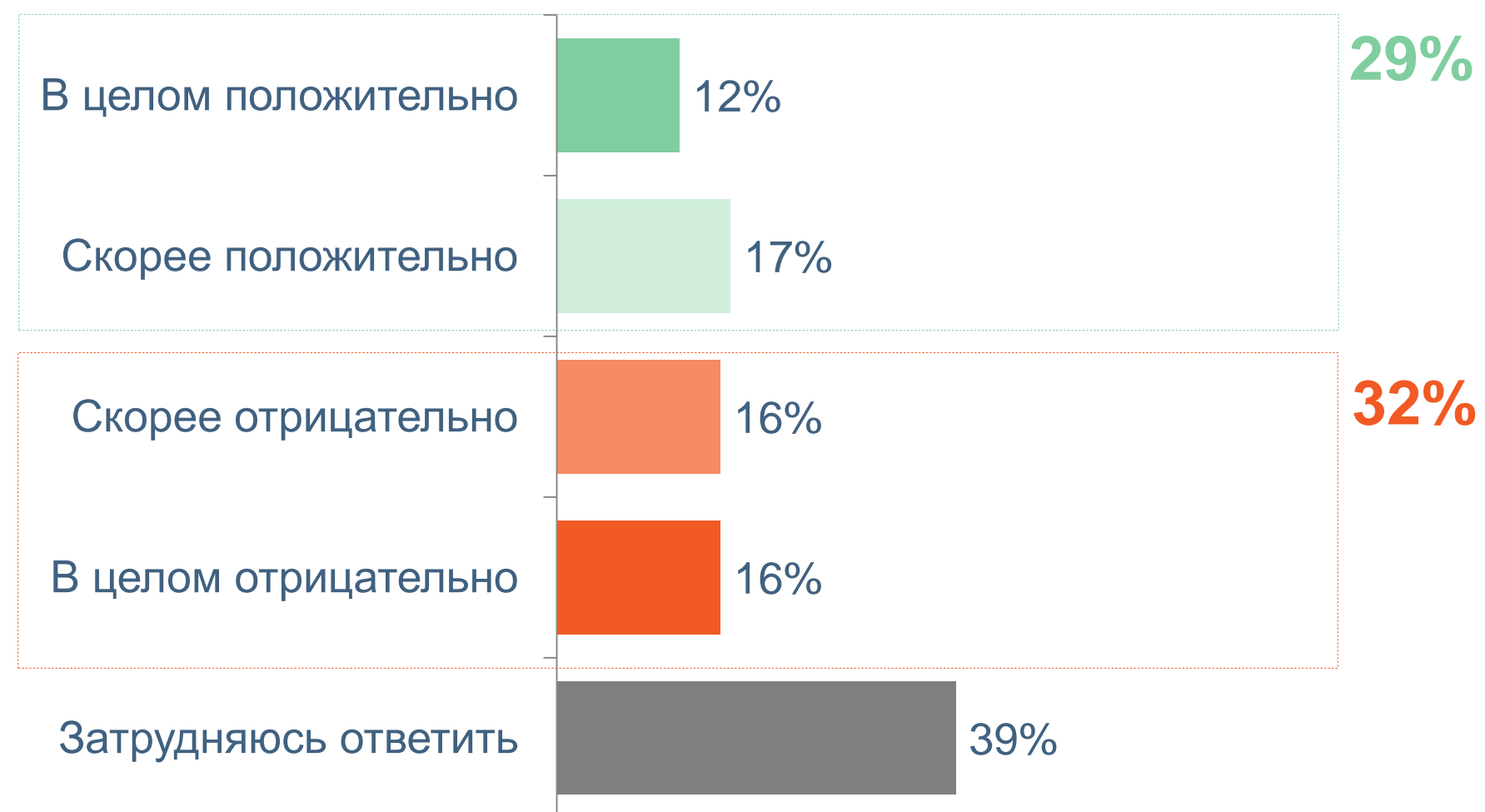
Отрицательно оценивают работу полиции чаще:

- респонденты с плохим материальным положением (51% vs 35% респондентов со средним материальным положением);
- мужчины (44% vs 36% женщин).



ОЦЕНКА РАБОТЫ РОСГВАРДИИ

Как Вы лично оцениваете работу Росгвардии в Вашем районе?



Каждый третий (29%) положительно оценивает работу Росгвардии в его районе. 32% придерживаются противоположного мнения и дают негативную оценку работе Росгвардии в их районе.

Отрицательно оценивают работу Росгвардии чаще:

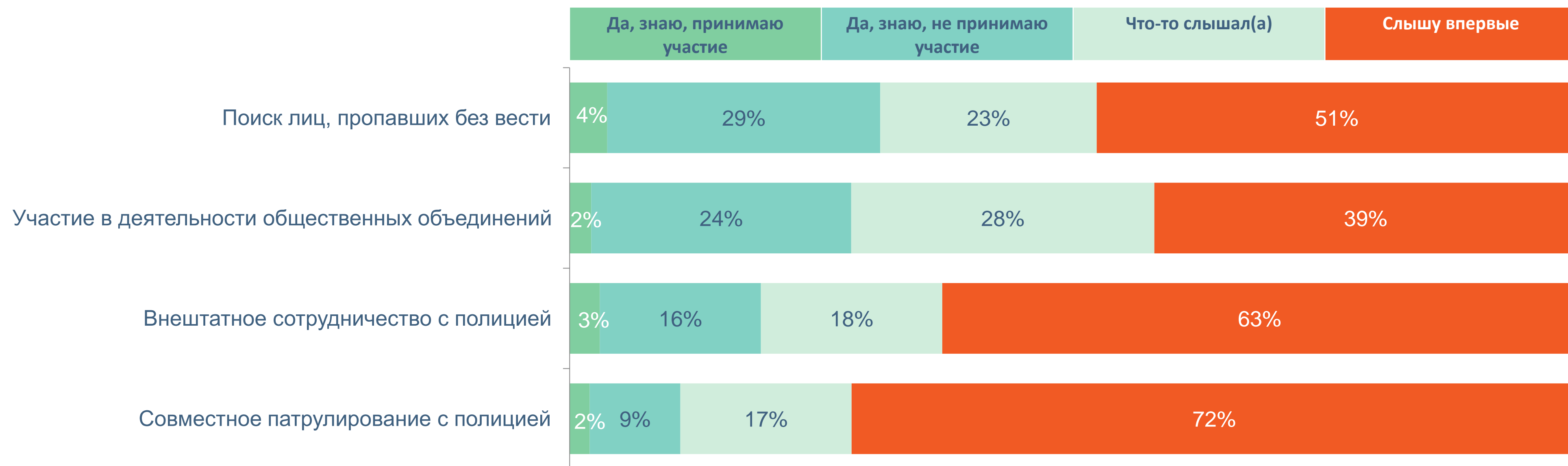
- мужчины (42% vs 25% женщин);
- респонденты в возрасте 18-34 (38%).





ФОРМЫ УЧАСТИЯ В ОХРАНЕ ОБЩЕСТВЕННОГО ПОРЯДКА

Вы знаете, что-то слышали или слышите впервые, что в Ленинградской области можно принять личное участие в охране общественного порядка в следующих формах?

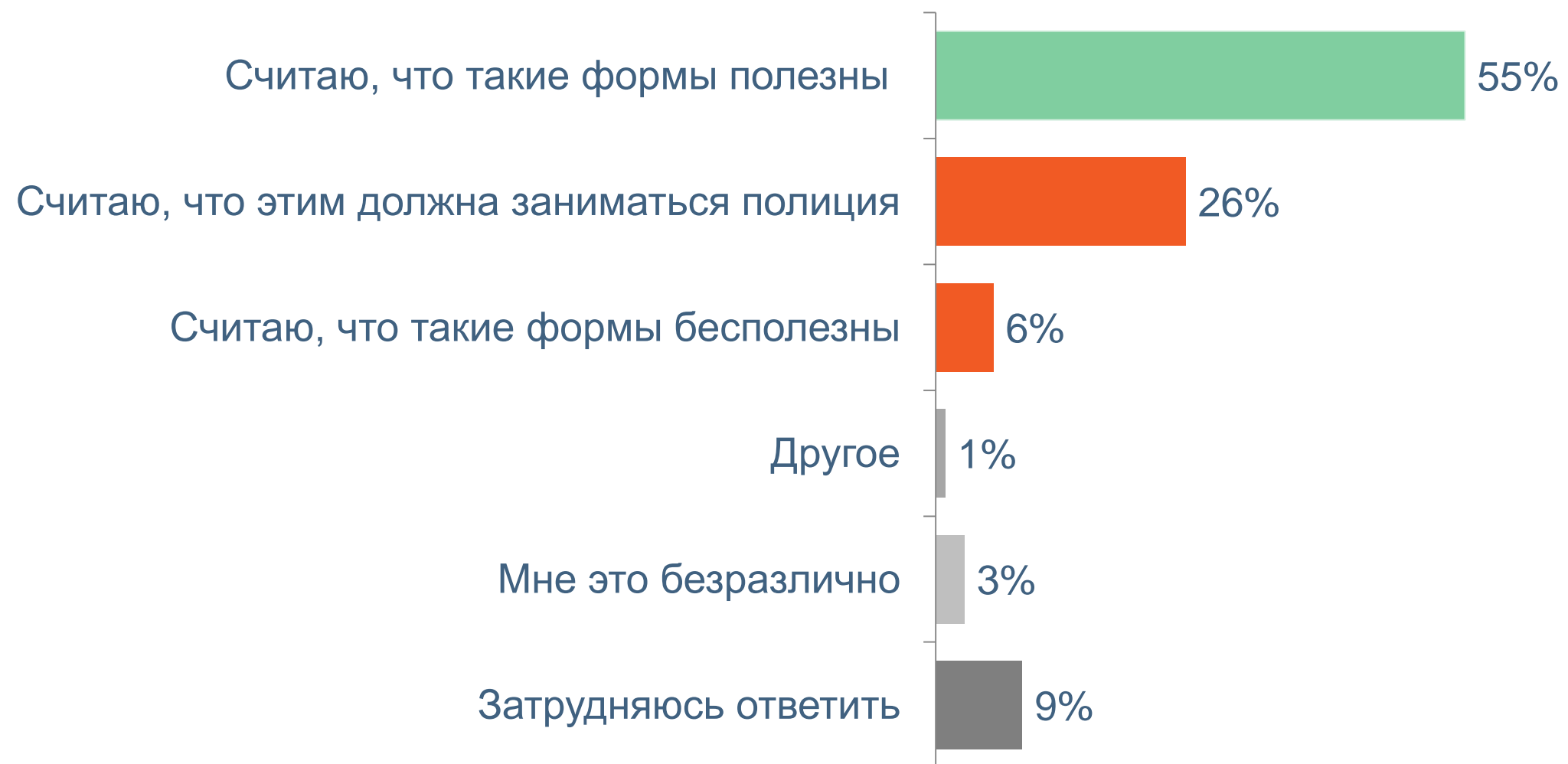


Результаты опроса свидетельствуют, что информированность респондентов о формах личного участия в охране общественного порядка находится на низком уровне. В то же время о возможности поиска лиц, пропавших без вести, знают 33%, из них 4% принимают участие в поиске. Об участии в деятельности общественных объединений знают 26%, из них 2% принимают участие в деятельности.



ОТНОШЕНИЕ К РАЗЛИЧНЫМ ФОРМАМ ДОБРОВОЛЬЧЕСТВА

Как Вы лично относитесь к таким формам добровольчества?



Каждый второй (55%) относится к различным формам добровольчества положительно и считает, что они полезны и нужны. Каждый четвертый (26%) придерживается мнения, что полиция должна выполнять свои непосредственные обязанности. 6% считают формы добровольчества бесполезными.

Считают формы добровольчества полезными и нужными чаще:

- респонденты со средним материальным положением (60%);
- респонденты в возрасте 35-54 (59% vs 53% в возрасте 55+);
- сельские жители (59% vs 53% городских жителей);
- респонденты с детьми до 18 лет (59% vs 53% респондентов без несовершеннолетних детей).

Считают, что этой деятельностью должна заниматься полиция чаще:

- респонденты в возрасте 55+ (32% vs 24% в возрасте 35-54);
- респонденты с плохим материальным положением (32% vs 22% респондентов со средним материальным положением);
- респонденты без несовершеннолетних детей (29% vs 22% респондентов с детьми до 18 лет).



НАРОДНЫЕ ДРУЖИННИКИ

Вы видели когда-нибудь народных дружинников, которые патрулируют территории по месту Вашего проживания, или нет?



Подавляющее большинство (83%) никогда не видели дружинников, которые патрулируют территории по месту проживания респондентов. 13% наблюдают за работой народных дружинников часто, иногда или редко.

Никогда не видели народных дружинников чаще:

- респонденты в возрасте 55+ (90%);
- респонденты с плохим материальным положением (89%);
- сельские жители (87% vs 82% городских жителей);
- респонденты без детей до 18 лет (86% vs 79% респондентов с несовершеннолетними детьми).



УЧАСТИЕ В НАРОДНЫХ ДРУЖИНАХ

Вы готовы сами создать народную дружину или вступить в действующую или нет?



Каждый пятый (20%) готов сам создать народную дружину или вступить в действующую. Из них 4% готовы, но на определенных условиях. Большинство опрошенных (62%) не готовы создать народную дружину или вступить в действующую.

Готовы создать народную дружину или вступить в действующую чаще:

- мужчины (28% vs 13% женщин);
- респонденты в возрасте 18-34 (27%);
- респонденты с несовершеннолетними детьми (27% vs 16% респондентов без детей до 18 лет);
- пользователи социальной сети «ВКонтакте» (24% vs 16% пользователей «Одноклассников»).

Не готовы создать дружину или вступить в действующую чаще:

- респонденты в возрасте 55+ (73% vs 55% респондентов в возрасте 35-54);
- женщины (68% vs 55% мужчин);
- респонденты без детей до 18 лет (67% vs 52% с несовершеннолетними детьми);
- пользователи социальной сети «Одноклассники» (67% vs 57% пользователей «ВКонтакте»).

Условия, на которых респонденты готовы создать народную дружину:

- «Должен быть закон о статусе и социальных гарантиях. Участие в патрулировании совместно с сотрудником полиции»;
- «Все зависит от времени и оплаты. Перед устройством в отдел милиции городской в 1994 году месяц работал в дружине, но с оплатой, не ахти какой, но все же. Тогда вообще людям зарплату не давали! И преступность очень высокая была!»;
- «Выходной от работы, и пока ребенок находится в детском саду»;
- «ДНД должны работать совместно с участковым уполномоченным, но их как таковых «кот наплакал». Без них все бесполезно и опасно»;
- «Когда будут нормальные полицейские, а не дети, посаженные своими папой или мамой. Силловые структуры должны внушать уважение, а не отвращение»;
- «При повышении доверия правоохранительным органам. При устранении местных ОПГ и авторитетов, при массовом участии населения»;
- «При условии создания законных оснований заниматься данной деятельностью и обеспечения самозащиты опять-таки на созданных законом основаниях!».



ПРИЧИНЫ, НЕГОТОВНОСТИ СОЗДАТЬ ДРУЖИНУ ИЛИ ВСТУПИТЬ В НЕЕ

Если Вы не готовы создать народную дружину или вступить в действующую, то почему?



Из числа тех, кто не готов создать народную дружину или вступить в действующую (80%), каждый третий (32%) в качестве главной причины называет отсутствие у него на это времени. Вторая причина – респонденты никогда не думали об этом (20%).



В графе «Другое» респонденты указали:

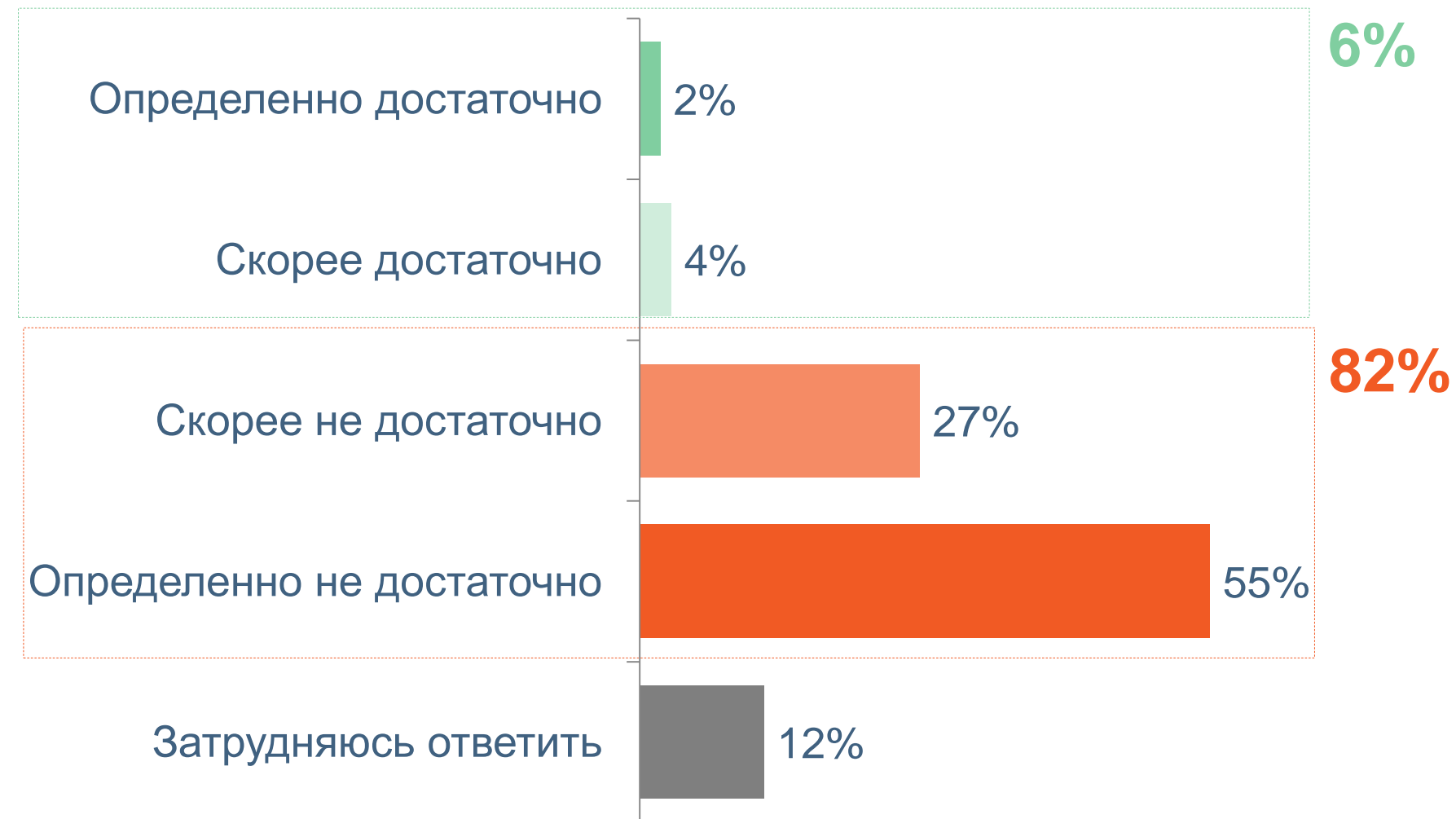
- «У меня 2 работы»;
- «В силу возраста и здоровья»;
- «Возможно в будущем»;
- «Маломобильна, инвалид»;
- «Мне кажется, я не обладаю нужными качествами, если я правильно понимаю смысл добровольного формирования»;
- «Не защищены законом»;
- «Семья, маленькие дети, пожилые родители, не могу позволить себе такой риск. Но готов оказать материальную, организационную и информационную помощь».

*На вопрос ответили 80% – те, кто не готов создать народную дружину, вступить в действующую и затруднившиеся с ответом.



ИНФОРМАЦИЯ О ДЕЯТЕЛЬНОСТИ НАРОДНЫХ ДРУЖИН

Как Вы считаете, достаточно или не достаточно в Ленинградской области распространена информация и социальная реклама о деятельности народных дружин?



Подавляющее большинство (82%) считают, что в Ленинградской области недостаточно распространены информация и социальная реклама о деятельности народных дружин. 6% опрошенных, напротив, считают, что информация и социальная реклама распространены достаточно.

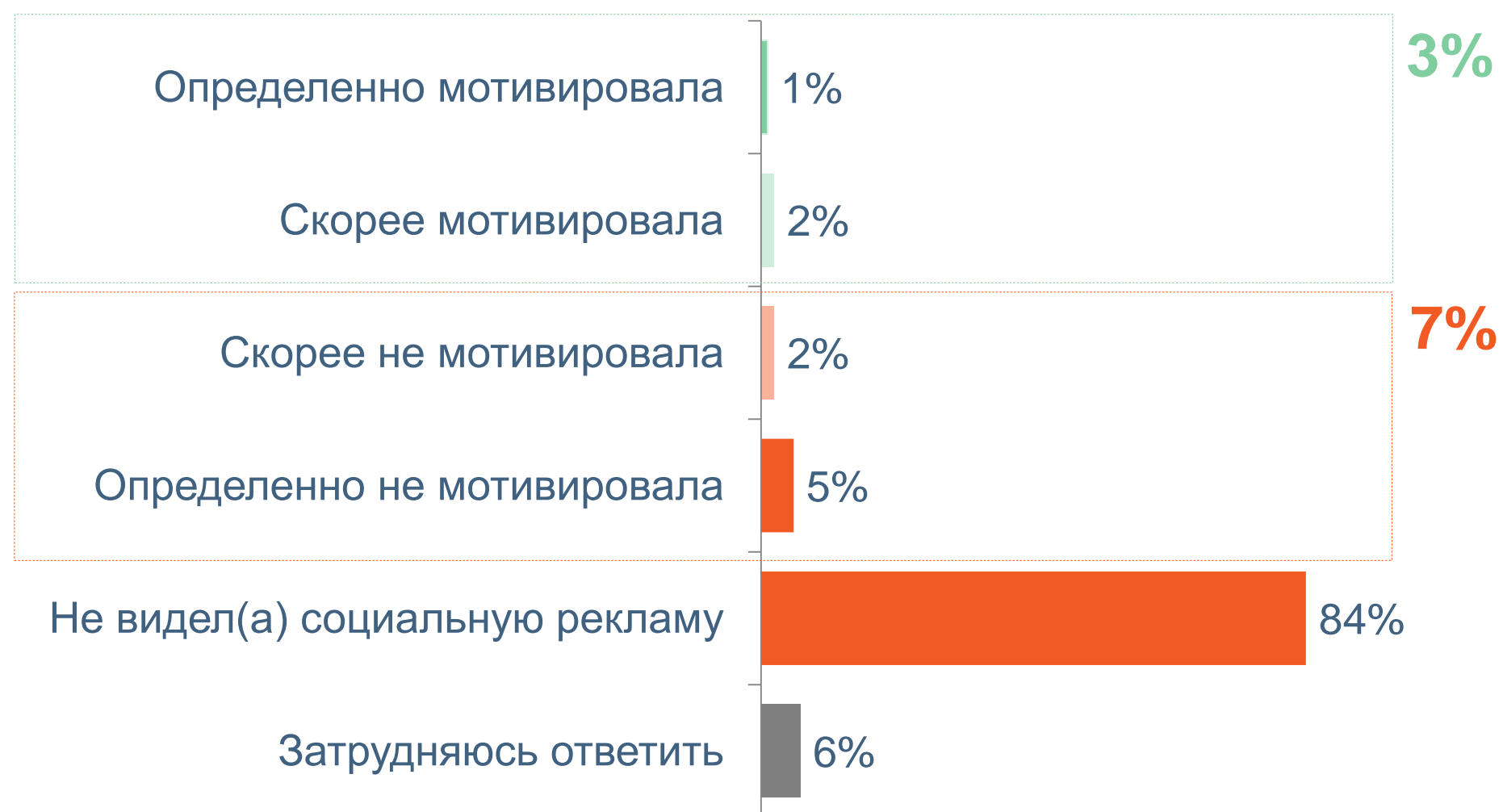
Считают, что информация и социальная реклама о деятельности народных дружин распространены не достаточно **чаще:**

- женщины (86% vs 79% мужчин);
- респонденты в возрасте 35-54 (86% vs 81% респондентов в возрасте 55+);
- респонденты со средним материальным положением (85%).



СОЦИАЛЬНАЯ РЕКЛАМА О ДЕЯТЕЛЬНОСТИ НАРОДНЫХ ДРУЖИН

Вы видели или нет социальную рекламу о деятельности народных дружин? Если да, мотивировала ли Вас увиденная информация к участию в обеспечении правопорядка по месту жительства или нет?



Большинство участников опроса (84%) не видели социальную рекламу о деятельности народных дружин. Среди тех, кто видел социальную рекламу (10%), 3% ответили, что реклама их мотивировала, а 7% – не мотивировала.

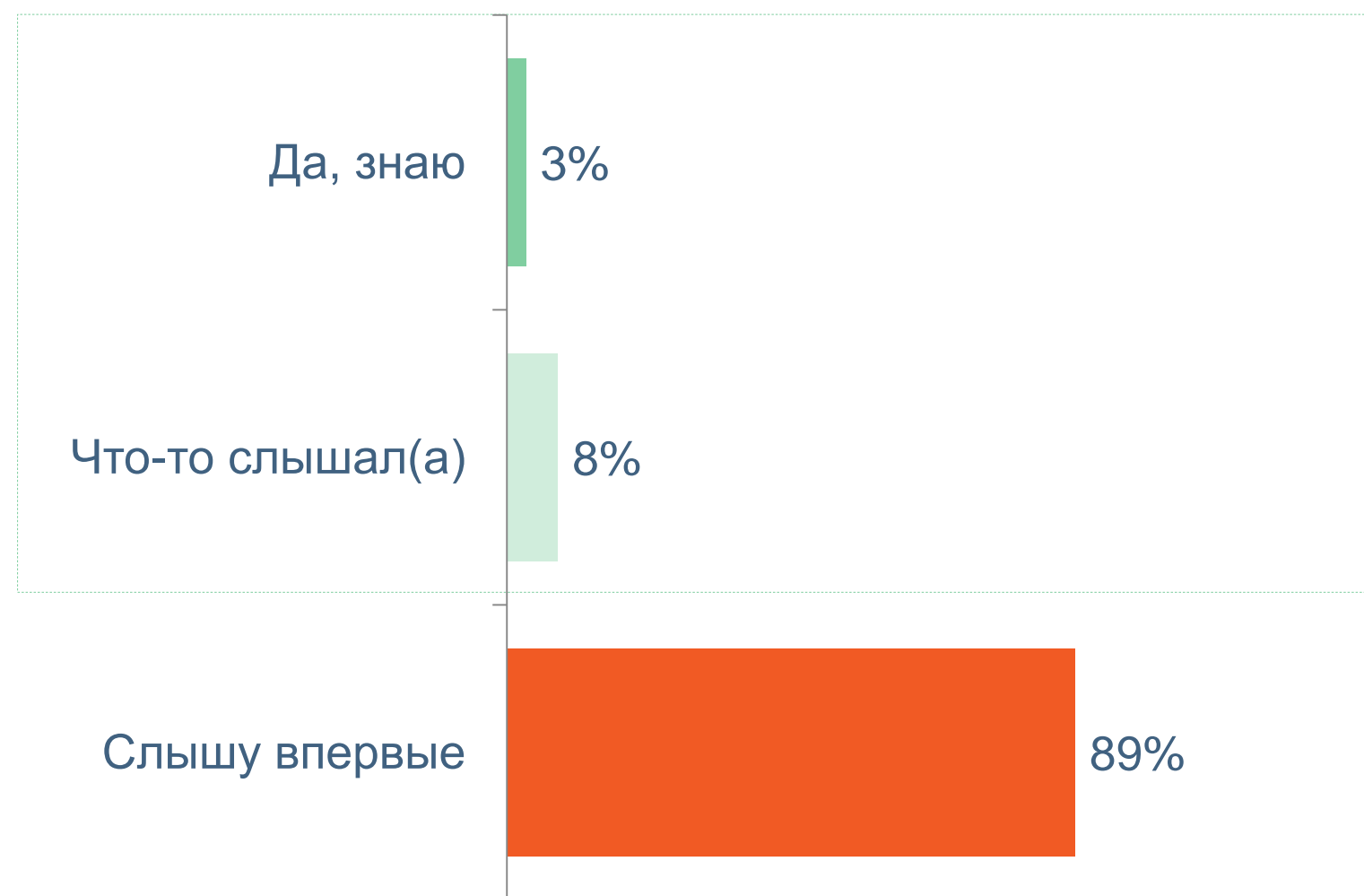
Не видели социальную рекламу о деятельности народных дружин чаще:

- респонденты с плохим материальным положением (88% vs 83% со средним материальным положением).



ПОДДЕРЖКА ДОБРОВОЛЬЧЕСКОГО ДВИЖЕНИЯ СО СТОРОНЫ ОРГАНОВ ВЛАСТИ

Знаете ли Вы, что-то слышали или слышите впервые о формах поддержки добровольческого движения со стороны Правительства Ленинградской области и районных администраций (в т.ч. о страховании дружинников, конкурсах среди лучших из них, премировании и поощрениях)?



11%

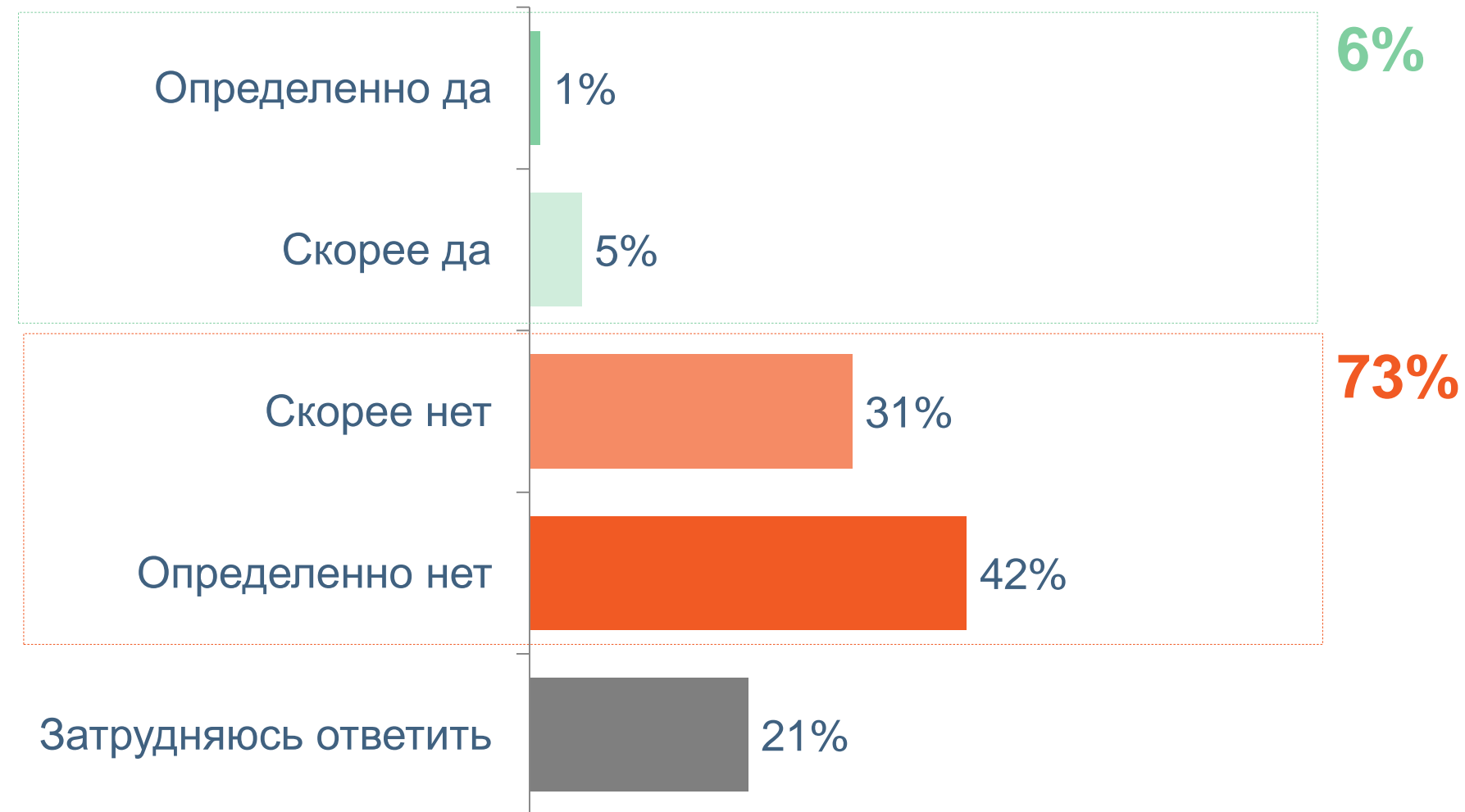
Каждый десятый (11%) знает или что-то слышал о формах поддержки добровольческих движений со стороны Правительства Ленинградской области и районных администраций. Подавляющее большинство (89%) слышат о различных формах поддержки (включая страхование, премирование и поощрения) впервые.





РАЗВИТИЕ ДОБРОВОЛЬЧЕСКОГО ДВИЖЕНИЯ ПО ОХРАНЕ ПОРЯДКА

Как Вы считаете, в Ленинградской области развито добровольческое движение по охране общественного порядка или нет?



Две трети опрошенных (73%) считают, что в Ленинградской области добровольческое движение по охране общественного порядка не развито. Лишь 6% полагают, что движение развито, а каждый пятый (21%) затруднился ответить.

Считают, что в Ленинградской области не развито добровольческое движение по охране общественного порядка **чаще:**

- респонденты с плохим материальным положением (80% vs 71% респондентов со средним материальным положением);
- мужчины (78% vs 70% женщин);
- пользователи социальной сети «ВКонтакте» (76% vs 71% пользователей «Одноклассников»).



ПРЕПЯТСТВИЯ ДЛЯ РАСПРОСТРАНЕНИЯ ДОБРОВОЛЬЧЕСКОГО ДВИЖЕНИЯ

Что, на Ваш взгляд, препятствует активному распространению добровольческого движения по охране общественного порядка в регионе? Выберите все подходящие варианты.



Основная причина, препятствующая распространению добровольческого движения по охране общественного порядка в регионе – это недостаток информации о такой возможности (45% придерживаются этого мнения). На втором месте – недостаток форм поддержки со стороны властей (каждый третий выбрал этот вариант, 37%). Также каждый третий (37%) считает, что недостаточная заинтересованность полиции в содействии добровольцам препятствует распространению добровольческого движения в регионе.



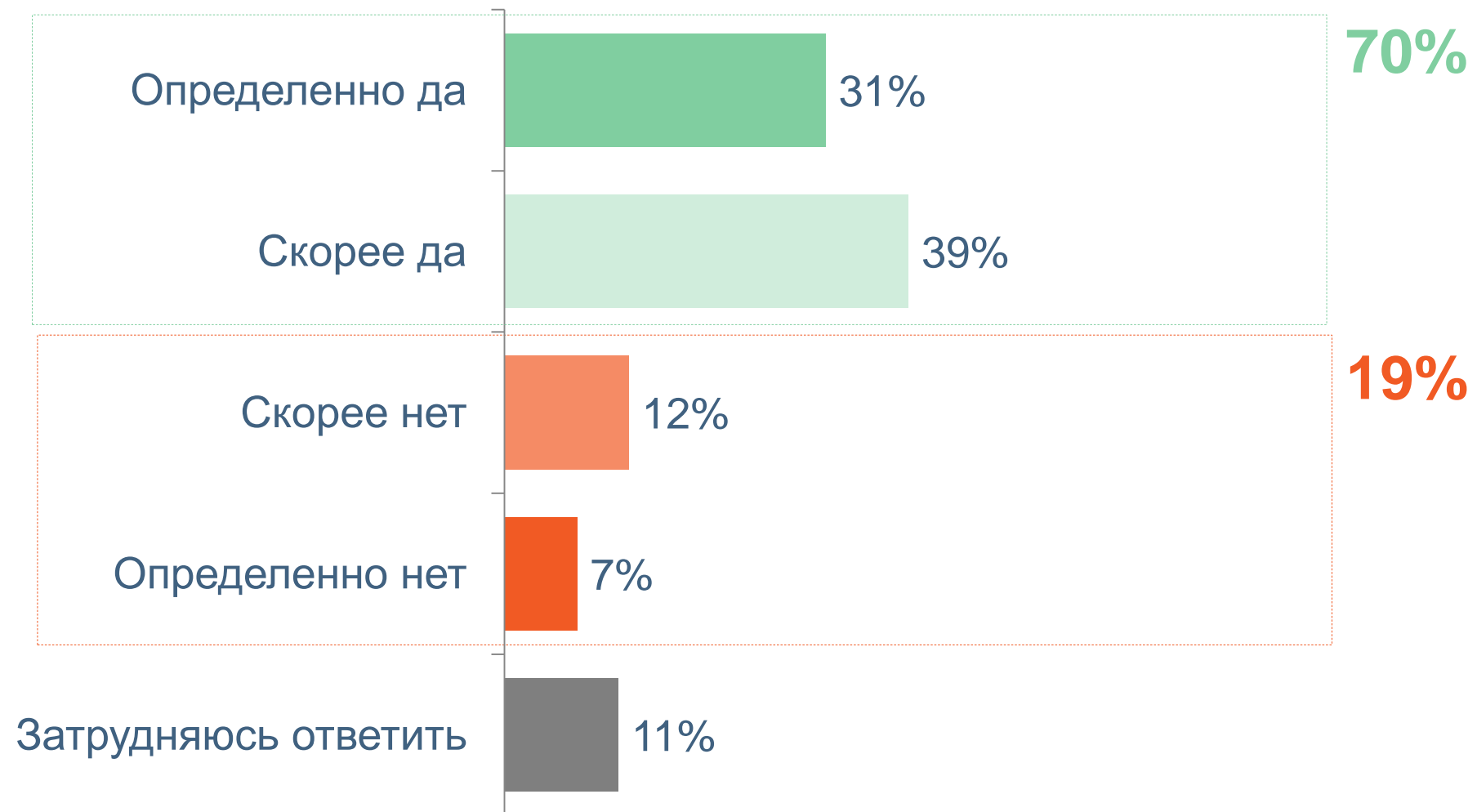
В графе «Другое» респонденты указали:

- «Каждый должен заниматься своим делом на своем рабочем месте»;
- «Недоверие к властям, к органам, отсутствие гарантий безопасности при существовании местных авторитетов и ОПГ. Недостаток информации и мотивации»;
- «Никто не хочет этим заниматься»;
- «Отсутствие полномочий, дружинник – он никто»;
- «Охранять порядок и нас должна полиция и Росгвардия. За это они получают зарплату, которая формируется из моих налогов»;
- «Первый раз об этом слышу. Ни в Мурино, ни в Буграх информации не было»;
- «Я говорил, должно быть УВАЖЕНИЕ, а не отращение».



ДРУЖИНЫ И БЕЗОПАСНОСТЬ ЖИТЕЛЕЙ

Как Вы считаете, наличие дружин на улицах делает более безопасным и комфортным проживание жителей в их населенном пункте или нет?



Две трети (70%) считают, что наличие дружин на улицах делает более комфортным и безопасным проживание жителей в их населенных пунктах. Каждый пятый (19%), напротив, не видит в дружинах гаранта безопасности и комфорта жителей.

Считают, что наличие дружин делает проживание жителей более комфортным и безопасным чаще:

- респонденты в возрасте 55+ (80%);
- женщины (74% vs 65% мужчин);
- жители сельских поселений (74% vs 69% городских жителей).

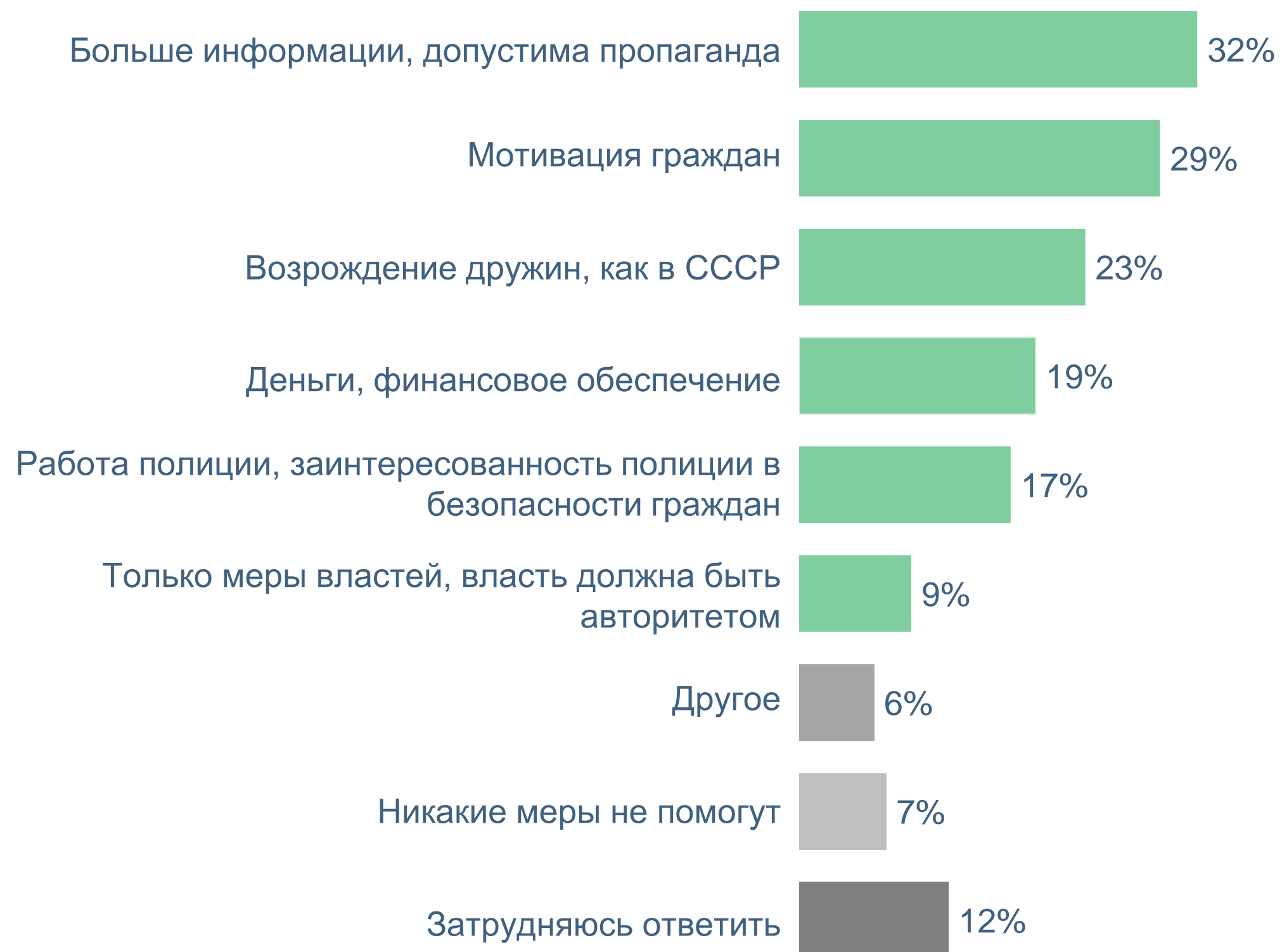
Считают, что наличие дружин не делает проживание жителей более комфортным и безопасным чаще:

- респонденты в возрасте 18-34 (30%);
- мужчины (27% vs 12% женщин).



ПРЕДЛОЖЕНИЯ ПО РАЗВИТИЮ И ПОПУЛЯРИЗАЦИИ ДВИЖЕНИЯ ДРУЖИН

Укажите Ваши предложения по развитию и популяризации движения народных дружин в регионе.



Каждый третий (32%) предлагает распространять больше информации о движении народных дружинников в регионе. Чуть меньше (29%) считают, что необходимо мотивировать граждан для того, чтобы они сами проявляли инициативу и становились частью уже действующих дружин или создавали свои движения. Каждый четвертый (23%) предлагает возродить дружины в том виде, в котором они существовали в СССР.